

Unternehmenspräsentation Januar 2024



Scherzer & Co.

Executive Summary

Über die Scherzer & Co. AG

Die Scherzer & Co. AG ist eine Beteiligungsgesellschaft mit Sitz in Köln, die sich zum Ziel gesetzt hat, durch sowohl sicherheits- als auch chancenorientierte Investments einen langfristig angelegten Vermögensaufbau zu betreiben.

Unter sicherheitsorientierten Gesichtspunkten werden Beteiligungen in Abfindungswerte und Value-Aktien eingegangen, bei denen der Börsenkurs nach unten abgesichert erscheint. Kursstabilisierende Merkmale können hierbei ein „natürlicher Floor“ bei angekündigten bzw. laufenden Strukturmaßnahmen sein oder eine exzellente Bilanz- und Ergebnisqualität im Bereich der Value Aktien.

Investiert wird ebenso in Unternehmen, die bei kalkulierbarem Risiko ein erhöhtes Chancenpotenzial aufweisen. Fokussiert wird insbesondere auf ausgewählte wachstumsstarke Gesellschaften, die ein nachhaltiges Geschäftsmodell aufweisen.

Analysiert wird der Markt aber auch im Bezug auf Sondersituationen, die aus unterschiedlichsten Gründen attraktive Chance-/ Risikoverhältnisse bieten können. Darüber hinaus nimmt die Gesellschaft gerne an aussichtsreichen Kapitalmaßnahmen oder Umplatzierungen teil.

Executive Summary

Mission Statement der Scherzer & Co. AG

- Ziel ist das Erreichen eines nachhaltigen Vermögenszuwachses,
- die Etablierung der Gesellschaft als eines der führenden notierten Beteiligungsunternehmen im Bereich Sondersituationen und Corporate Action,
- die Positionierung der Gesellschaft als relevanter Partner für Transaktionen im Bereich der Sondersituationen und
- mittelfristig der Aufbau eines Beteiligungsportfolios mit einem Eigenkapitalanteil von mindestens 200 Millionen Euro.

Investments

Anlageuniversum der Scherzer & Co. AG

Analysiert werden hauptsächlich Werte aus dem deutschsprachigen Rechtsraum – Deutschland, Österreich und Schweiz (DACH-Region). Grundsätzlich investiert die Scherzer & Co. AG jedoch opportunistisch. Wir glauben, dass der Markt meistens effizient bewertet. Aufgrund der menschlichen Irrationalität kommt es jedoch gelegentlich zu Fehlbewertungen, die am Markt Investmentopportunitäten erzeugen.

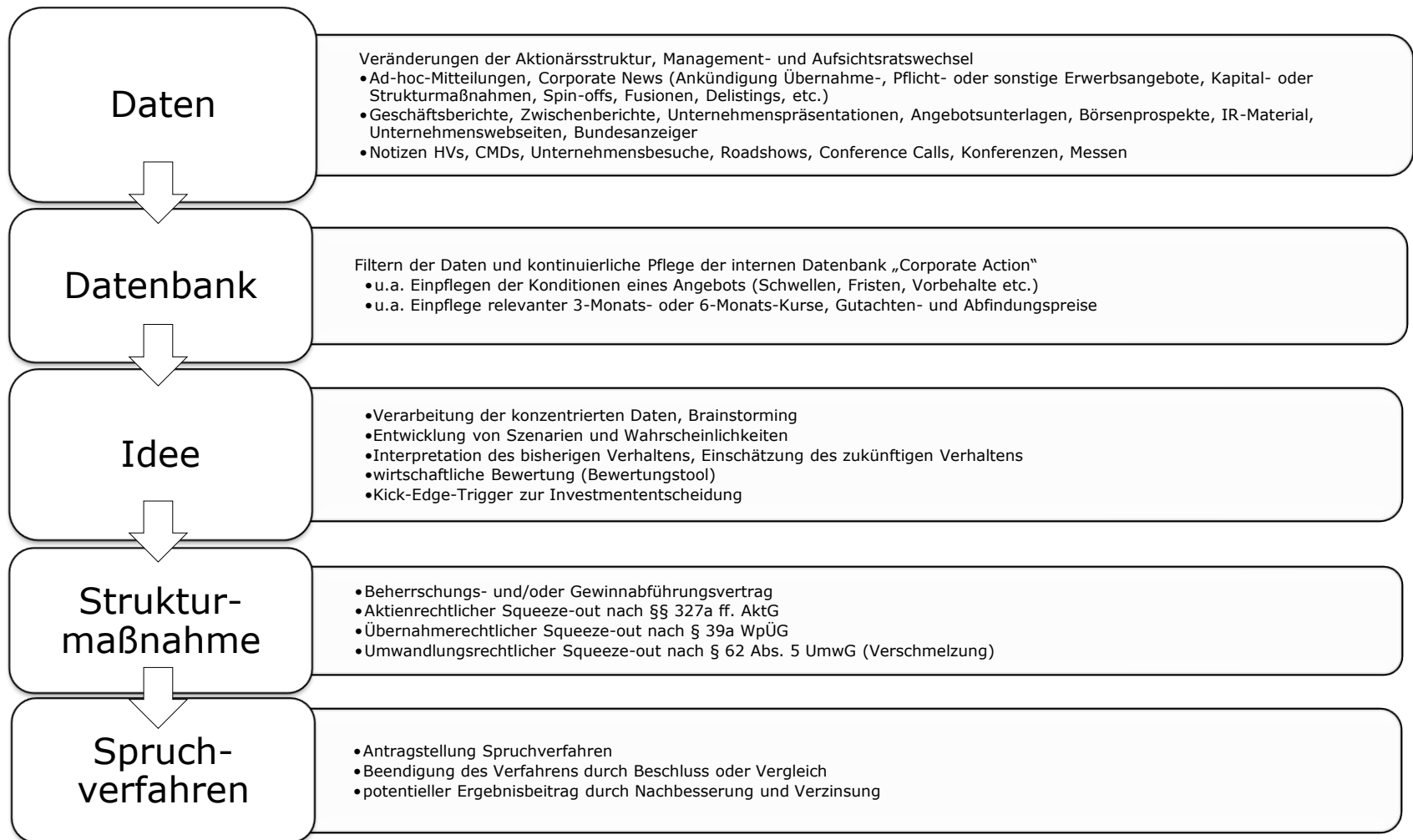
Diese Gelegenheiten versuchen wir in einem fokussierten Portfolio zu nutzen. Die Marktkapitalisierung oder eine Indexzugehörigkeit ist eher zweitrangig. Auch eine Branchenfokussierung existiert nicht. Jedes plausible und überzeugende Geschäftsmodell ist potentiell interessant.

Üblicherweise zeigen sich solche Investmentgelegenheiten in den drei folgenden Kategorien, weshalb die Scherzer & Co. AG hier einen besonderen Schwerpunkt legt:

Unbekannt	Unbeliebt	Spezialsituation
<ul style="list-style-type: none">– ~500-1.000 Aktien ohne Coverage– Microcaps– Illiquider Handel– Kein Interesse an Investor Relations	<ul style="list-style-type: none">– Missverstandenes Geschäftsmodell– Unbeliebter Sektor– Restrukturierungsszenario– Missverstandene Ertragskraft	<ul style="list-style-type: none">– Unternehmensvertrag wahrscheinlich– Übernahmesituation– Squeeze-out wahrscheinlich– Kapitalmaßnahmen– Neuausrichtungen

Investments

Opportunitäten durch Strukturmaßnahmen



Investments

Sicherheit & Chance

Die Scherzer & Co. AG hat sich zum Ziel gesetzt, für die Gesellschaft den langfristigen Aufbau des Vermögens zu betreiben. Sie baut dabei auf ein ausbalanciertes Portfolio aus sicherheits- und auch chancenorientierten Investments.

Prämisse: Risikoreduzierte Vermögensbildung bei gleichzeitiger Wahrung interessanter Chancen des Kapitalmarktes.

Sicherheitsorientierte Investments

- Unternehmen mit „natürlichem Floor“
- Besondere Bilanzqualität (Netto-Cash-Position; kaum/ keine Verschuldung; Notierung (deutlich) unter Buchwert)
- Starker/ strategischer Großaktionär
- Besondere Ergebnisqualität (Nachhaltiges, positives Ergebnis; möglichst kein zyklisches Geschäftsmodell; nachhaltige Dividendenzahlung; nachhaltiger freier Cashflow)

Chancenorientierte Investments

- Investments in nachhaltige Geschäftsmodelle mit entsprechender Wachstumsperspektive
- Sondersituationen
- Die Wahrnehmung von Chancenpotenzialen bei Kapitalmaßnahmen (Sanierung, Rekapitalisierung, Wachstumsfinanzierung)
- Beteiligungsnahme bei Neuausrichtungen

Investments – Sicherheit

Rocket Internet SE

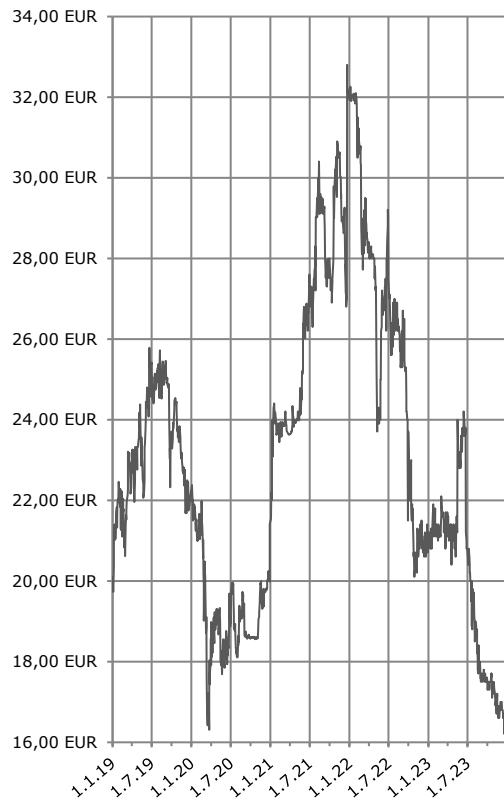
WKN: A12 UKK

Branche: Beteiligungsunternehmen

Marktkapitalisierung: ~1,37 Mrd. EUR

Größter Aktionär:

82,7% Global Founders GmbH



Die Rocket Internet SE ist ein deutscher Internetinkubator, der Beteiligungen an mehreren hundert Internet-Startups hält. Dabei setzt Rocket Internet häufig auf Neugründungen von Unternehmen, die bereits ein internationales Vorbild aufweisen können. Mit Traveloka besitzt Rocket Internet mehr als 20% am Marktführer für Onlinereisen in Südostasien, der ein IPO vorbereiten soll. Die Beteiligung Personio wurde in der letzten Finanzierungsrunde mit ca. 8,5 Mrd. US-Dollar bewertet. Rocket Internet ist hier mit knapp 5% beteiligt.

- Im September 2020 kündigte Rocket Internet das Delisting der Aktien mit einem begleitenden Rüberwerbsangebot (Pflichtangebot) zu 18,57 Euro je Aktie an. Eine Besonderheit war hier, dass das Angebot nicht wie üblich vom Großaktionär, sondern von der Gesellschaft selbst unterbreitet wurde. Der Widerruf der Zulassung der Aktien zum Handel im Regulierten Markt wurde zum 30. Oktober 2020 wirksam. Die Aktie ist aber weiterhin in den Freiverkehr der Börse Hamburg einbezogen.
- Ende 2021 gab Rocket Internet bekannt, ein öffentliches Rüberwerbsangebot zu 35 Euro je Aktie (Andienungsverhältnis 4:1) durchführen zu wollen. Mit Paul Singer (Elliott) wurde eine Annahmevereinbarung unterzeichnet, die beinhaltet, dass der Großaktionär Global Founders seine Andienungsrechte an Elliott abtritt und somit konnte dieser seine gesamte Beteiligung (20,22%) im Angebot einreichen. Eine außerordentliche Hauptversammlung hat am 31.01.2022 die notwendigen Beschlüsse gefasst, die juristisch angefochten werden. Nach Vollzug des Angebots liegt die Andienungsquote bei 95,45% des Angebotsvolumens, das entspricht einem Rüberwerbsvolumen von rund 924 Mio. Euro.
- Der Buchwert des Konzern-Eigenkapitals zum 31.12.2022 beträgt rd. 36,37 Euro je Aktie.
- Wesentliche Eckdaten des Konzernabschlusses 2022 sind auf der Aktivseite der Bilanz Beteiligungen an nicht notierten Unternehmen (1.326 Mio. Euro), Beteiligungen an notierten Unternehmen (439 Mio. Euro), Darlehensforderungen (504 Mio. Euro) sowie Bankguthaben (183 Mio. Euro). Das Periodenergebnis 2022 betrug -991 Mio. Euro (Vorjahr: +1.054 Mio. Euro). Wesentlicher Treiber des massiven Ergebniseinbruchs war ein Finanzergebnis von -769 Mio. Euro (Vorjahr: +739 Mio. Euro).
- Trotz des deutlich negativen Ergebnisses verbleibt ein Bilanzgewinn von 316 Mio. Euro, der gemäß HV-Beschluss vom 23.06.2023 fast vollständig ausgeschüttet wurde (Dividende: 3,87 Euro je Aktie).

Investments – Chance 1&1 AG

WKN: 554 550

Branche: Telekommunikation

Marktkapitalisierung: ~3,2 Mrd. EUR

Größte Aktionärin:

78,32% United Internet AG



Mit mehr als 16 Millionen Kundenverträgen zählt die 1&1 AG zu den großen Telekommunikationsanbietern in Deutschland. Das Unternehmen bietet ein umfassendes Produktportfolio aus den Bereichen Breitband (4 Mio. Kunden) und Mobilfunk (12 Mio. Kunden) an. Als neuer vierter Netzbetreiber baut 1&1 das erste OpenRAN-5G-Netzwerk in Europa und hat über einen bis 2039 laufenden National-Roaming-Vertrag mit Vodafone Zugang zu 5G und allen Folgetechnologien.

- Im Juni 2019 nahm 1&1 an der 5G-Frequenzauktion der Bundesnetzagentur teil und ersteigerte Frequenzen im 2 bzw. 3,6 Ghz-Band im Gesamtwert von rund einer Milliarde Euro. Für ein vollständiges und leistungsfähiges Netz fehlen aber noch die Low-Band-Frequenzen im 800 Mhz-Bereich für Reichweite auf dem Land und Tiefendurchdringung in Gebäuden.
- 1&1 setzt beim Bau des eigenen Netzes auf eine neuartige Netzarchitektur auf Basis der OpenRAN-Technologie. Der japanische Konzern Rakuten fungiert als Generalunternehmer beim Bau des 5G-Netzes von 1&1.
- Der Bau der Antennen geht nur schleppend voran. Von den 12.600 Antennen, die zur Erfüllung der Ausbaupflichtung bis 2030 (50% der Haushalte) benötigt werden, sind zum 30.09.2023 erst 503 errichtet (davon 50 in Betrieb). Lieferzusagen, insbesondere von der Vodafone-Tochter Vantage Towers, wurden nicht eingehalten. 1&1 reichte deshalb im Februar 2023 eine Beschwerde beim Bundeskartellamt ein.
- Am 08.12.2023 erfolgte der Start des eigenen (noch kleinen) 5G-Netzes mit National Roaming (erweitert um 5G) von Telefónica. Ab 01.07.2024 (spätestens ab 01.10.2024) erfolgt das National Roaming (inkl. 5G und Folgetechnologien) mit Vodafone bis 2039.
- 1&1 prognostiziert für das Geschäftsjahr 2024 einen Anstieg des Service-Umsatzes um ca. 4% (Prognose 2023: ca. 3,23 Mrd. EUR) sowie ein EBITDA-Wachstum von ca. 10% (Prognose 2023: 655 Mio. EUR). Die Cash-Investitionen in den Ausbau des eigenen Mobilfunknetzes sollen ca. 20% höher ausfallen als 2023 (Prognose 2023: ca. 320 Mio. EUR).

Investments – Sicherheit

Lotto24 AG

WKN: LTT 247

Branche: Lotterievermittlung

Marktkapitalisierung: ~596 Mio. EUR

Größter Aktionär:

94,86% ZEAL Network SE

1,11% Scherzer & Co. AG



Die Lotto24 AG ist der führende deutsche Anbieter staatlicher Lotterienprodukte im Internet (lotto24.de, tipp24.com). Lotto24 vermittelt Spielscheine von Kunden an die staatlichen Landeslotteriegesellschaften sowie die Deutsche Fernsehlotterie und erhält hierfür eine Vermittlungsprovision. Zum Angebot zählen unter anderem Lotto 6aus49, Spiel 77, Super 6, EuroJackpot, GlücksSpirale, Spielgemeinschaften, Keno und die Deutsche Fernsehlotterie. Nach der Gründung im Jahr 2010 und dem Börsengang 2012 ist Lotto24 heute Marktführer in Deutschland mit einem Marktanteil von 41% im wachsenden Online-Lotteriemarkt (Ultimo 2022). 2019 wurde Lotto24 mehrheitlich von der ZEAL Network SE übernommen.

- Mit Abschluss des Delisting-Erwerbsangebots zu 380,97 EUR je Lotto24-Aktie im September 2021 stieg der ZEAL-Anteil auf 94,86%. Es fehlen nur knapp 2.300 Aktien bis zur 95%-Squeeze-out-Schwelle.
- 2022 erreichte Mehrheitsaktionär ZEAL mit dem Erhalt der Folgerlaubnis zur Lotterievermittlung in Deutschland für Lotto24 einen wichtigen Meilenstein. Dies ist die erste Erlaubnis für Lotto24 unter dem seit dem 1. Juli 2021 geltenden neuen Glücksspielstaatsvertrag. Die Erlaubnis ist für sieben Jahre (bis zum 30. Juni 2029) gültig.
- Im Geschäftsjahr 2022 erzielte Lotto24 ein Transaktionsvolumen von rd. 758,4 Mio. EUR (2021: 656,5 Mio. EUR). Die Marketingkosten stiegen deutlich auf 33,0 Mio. EUR (2021: 21,8 Mio. EUR). Das bereinigte EBITDA lag bei 25,6 Mio. EUR (2021: 24,0 Mio. EUR). Die Akquisitionskosten je registriertem Neukunden („Cost Per Lead“, CPL) erhöhten sich aufgrund ausgeweiteter Marketingmaßnahmen auf 35,97 EUR (2021: 27,94 EUR). 2022 konnten 703 Tausend registrierte Neukunden gewonnen werden, ein Anstieg von 29% zum Vorjahr (2021: 544 Tsd.). Die Bruttomarge konnte aufgrund des margenstärkeren Produktmixes um 0,7PP auf 12,9% gesteigert werden (2021: 12,2%).
- Das Jahresergebnis stieg auf 16,9 Mio. EUR (2021: 15,5 Mio. EUR). Die Hauptversammlung hat die Vollausschüttung des Bilanzgewinns 2022 beschlossen. Dies entspricht 17,00 EUR (Vorjahr: 15,00 EUR) je Aktie.
- Die Scherzer & Co. AG hat im Mai 2023 in einem offenen Brief an Vorstand und Aufsichtsrat der ZEAL Network SE die vorhandene Doppelstruktur kritisiert und das besondere Ertragspotenzial und die Skalierbarkeit des Geschäftsmodells der Gesellschaft hervorgehoben.

Investments – Chance

K+S AG

WKN: KSA G88

Branche: Rohstoffe

Marktkapitalisierung: ~2,7 Mrd. EUR

Größte Aktionäre:

6,43% eigene Aktien, 4,63% Rossmann Beteiligungs GmbH, 4,25% Norges Bank



K+S ist ein internationales Rohstoffunternehmen, das seit 125 Jahren mineralische Rohstoffe fördert und veredelt. Die daraus hergestellten Produkte kommen in der Agrarwirtschaft, Ernährung und Straßensicherheit weltweit zum Einsatz und sind wichtige Komponenten für eine Vielzahl industrieller Prozesse. Die steigende Nachfrage an mineralischen Rohstoffen bedient K+S aus Produktionsstätten in Europa, Nord- und Südamerika sowie einem weltweiten Vertriebsnetz. Weltweit beschäftigt K+S mehr als 10.000 Mitarbeiter.

- Im März 2023 legte K+S für das Geschäftsjahr 2022 vor. Der Umsatz stieg um rund 77% auf 5,7 Mrd. Euro (2021: 3,2 Mrd. Euro). Das EBITDA konnte fast verdreifacht werden (2022: 2,4 Mrd. Euro; bestes EBITDA der Unternehmensgeschichte). Die EBITDA-Marge stieg von 26,4% auf 42,7%. Das Ergebnis je Aktie betrug 7,88 Euro (2021: 15,38 Euro). Die Aktionäre partizipieren am Geschäftserfolg durch eine Totalausschüttung von 2,00 Euro (Ausschüttung einer Dividende von 1,00 Euro sowie Aktienrückkaufprogramm im Umfang von 200 Mio. Euro). Der (bereinigte) Free Cashflow erreichte 1,2 Mrd. Euro (2021: 0,2 Mrd. Euro, ohne REKS-Einmaleffekt).
- Zum 31.12.2022 betrug die Nettofinanzposition 245 Mio. Euro (2021: -606 Mio. Euro). Der Buchwert je Aktie stellte sich auf 35,10 Euro (2021: 27,50 Euro).
- K+S berichtete über ein solides 3. Quartal 2023. Der bereinigte Freie Cashflow lag bei 328 Mio. EUR (9M/2022: 814 Mio. EUR). Preisbedingt lag das EBITDA mit rd. 72,2 Mio. EUR deutlich unter dem Vorjahreswert (633,3 Mio. EUR). Im 3. Quartal löste eine deutliche Nachfrageerholung einen Preisanstieg im wichtigen Überseemarkt Brasilien aus. K+S konnte demnach den Ausblick für 2023 bestätigen. Das EBITDA wird in der Bandbreite 600-800 Mio. EUR und der bereinigte Freie Cashflow von 300-450 Mio. EUR erwartet.
- K+S beschloss mit den Quartalszahlen auch eine neue Dividendenpolitik. Die Ausschüttung soll bei 30-50% des jährlichen erwirtschafteten bereinigten Freien Cashflows liegen, gegebenenfalls ergänzt durch einen Aktienrückkauf.
- Das Aktienrückkaufprogramm 2023 ist abgeschlossen. Von Mai bis November 2023 kaufte K+S für knapp 200 Mio. EUR insgesamt 12,3 Millionen (entspricht 6,43% des Grundkapitals) eigene Aktien zu einem Durchschnittspreis von rund 16 EUR je Aktie zurück.

Investments – Sicherheit

Weleda AG

WKN: 908 429 (Partizipationsscheine)

Branche: Naturkosmetik, Arzneimittel

Grundkapital:

CHF 4.750.000,00 (Aktienkapital),

CHF 9.500.000,00 (PS-Kapital)

Kapitaleinteilung:

6.880 vink. Namensaktien zu CHF 112,50

3.984 vink. Namensaktien zu CHF 125,00

3.478 vink. Namensaktien zu CHF 1.000,00

19.000 Namens-Partizipationsscheine zu

CHF 500,00 (ohne Stimmrecht)

Aktionäre:

34,0% am Gesamtkapital (76,9% der Stimmen) Allg. Anthroposophische Gesellschaft (AAG) + Klinik Arlesheim

Erwerber von Namensaktien müssen Mitglieder der AAG sein.

Mit Ausnahme des Stimmrechts sind „Partizipanten“ den Aktionären nach Maßgabe ihres anteiligen Nennwerts am Gesamtkapital gleichgestellt.

Beteiligungshöhe:

Die Scherzer & Co. AG hält rd. 8,22% der Namens-Partizipationsscheine

Weleda ist eine führende Herstellerin von zertifizierter, ganzheitlicher Naturkosmetik sowie anthroposophischen Arzneimitteln und gilt als Pionierin auf diesen Gebieten. Die Wurzeln reichen zurück bis ins Jahr 1921 und basieren auf zwei Gründungen in Deutschland und der Schweiz. Infolge wirtschaftlicher Schwierigkeiten fusionierten beide Unternehmen und die neue Gesellschaft firmierte ab 1928 als „Weleda AG“ mit Hauptsitz in Arlesheim bei Basel. Bis heute hat die Gesellschaft ein aus der Historie gewachsenes, starkes Standbein in Deutschland mit einer Niederlassung in Schwäbisch Gmünd als wichtigster Ländergesellschaft.

- Für das Geschäftsjahr 2022 meldete die Gesellschaft einen Rückgang des Umsatzes um 2,6% auf rund 425 Mio. Euro. Die beiden Geschäftsbereiche Naturkosmetik und Arzneimittel entwickelten sich dabei unterschiedlich. Während der Gesamtumsatz der Naturkosmetik um rund fünf Prozent zurückging, wuchs der Umsatz mit Arzneimitteln um sieben Prozent auf 87,4 Mio. Euro.
- Niedrigere Umsätze in der Naturkosmetik, die Restrukturierung der Arzneimittelsparte in Frankreich sowie inflationsbedingte Kostensteigerungen belasteten das EBIT (-3,3 Mio. EUR nach 13,3 Mio. EUR). Hohe Investitionen in die Infrastruktur (v.a. in den Neubau des Logistikzentrums in Schwäbisch Gmünd) und ein Rückgang des operativen Cashflows verringerten das Nettofinanzvermögen um 36 Mio. EUR auf 33 Mio. EUR.
- Trotz der wirtschaftlich herausfordernden Situation investiert Weleda weiter in die Erneuerung der Infrastruktur an den Standorten Arlesheim und Schwäbisch Gmünd. Die größte Einzelmaßnahme entfällt hierbei auf den Neubau des Logistikzentrums in Schwäbisch Gmünd. In Arlesheim schloss Weleda 2022 die Modernisierung und den Ausbau des Herstellbereiches Naturkosmetik ab.
- Tina Müller, die erfolgreiche Ex-Chefin von Douglas, wird ab Oktober CEO der Weleda AG.
- Im jüngst publizierten Aktionärsbrief rechnet die Unternehmensführung für das Geschäftsjahr 2023 mit einem Umsatzwachstum von 5% auf 434 Mio. Euro und einer Rückkehr in die Gewinnzone.

Investments – Chance

Data Modul AG

WKN: 549 890

Branche: Displaylösungen

Marktkapitalisierung: ~157 Mio. EUR

Größter Aktionär:

69,2% Arrow Electronics

3,15% Scherzer & Co. AG

Als weltweit führender Anbieter von Visual Solutions und Displaydistributor Nr. 1 in Europa ist die Data Modul AG aus München Partner für Lösungen im Bereich Displays, Touch Displays, Embedded- und Systemlösungen. Dabei profitiert das 1972 gegründete Unternehmen von einer langjährigen Expertise und umfassendem technologischen Know-how. Ein Meilenstein war 2019 die Gründung des Werkes in Polen. Mittels ihrer Querschnittstechnologie ist Data Modul in einer Vielzahl von Zielmärkten zu Hause: Maschinenbau, Automatisierung & Robotics, Medizintechnik, Gebäudetechnik, Weiße Ware & Haushaltsgeräte, Automotive, Marine, Gaming, Digital Signage & POS und Bau- und Landmaschinen.



- 2015 unterbreitete der US-Konzern Arrow Electronics ein freiwilliges Übernahmeangebot zu 27,50 EUR je Aktie. Arrow Electronics als größter Aktionär hält seither eine Beteiligung von 69,2%.
- Im Geschäftsjahr 2022 konnten Umsatz und Ergebnis deutlich gesteigert werden. Der Konzernumsatz stieg um ca. 42% auf 276,1 Mio. EUR. Das konzernweite EBIT lag bei 27,1 Mio. EUR (+114% ggü. Vorjahr). Der Auftragseingang erhöhte sich auf 301,8 Mio. EUR (2021: 233,8 Mio. EUR, +29%). Das Ergebnis je Aktie stieg deutlich auf 5,21 EUR (+133% ggü. Vorjahr). Die Anzahl der Mitarbeiter stieg unterproportional auf 488 (+4% ggü. Vorjahr).
- Der Hauptversammlung am 09.05.2023 wurde die Ausschüttung einer Dividende von 2,50 EUR vorgeschlagen, die erneut in der Hauptversammlung durch Antrag und Votum des Großaktionärs einkassiert und lediglich die Mindestdividende ausgekehrt wurde.
- Data Modul konnte im 3. Quartal 2023 nicht an die erfolgreiche Entwicklung des 1. Halbjahrs anknüpfen. Der Umsatz ging nach vorläufigen Zahlen um ca. 4% auf 72,7 Mio. Euro zurück. Ergebnisseitig wurde ein EBIT von 6,8 Mio. EUR erzielt. Das EBIT lag damit ca. 31% unter dem Rekordwert des entsprechenden Vorjahreszeitraums. Beim Auftragseingang lag der Quartalswert von 61,3 Mio. Euro ca. 29% unter dem Vorjahreswert. Als Gründe für den Rückgang führt die Gesellschaft die angespannte konjunkturelle Lage (insbesondere in Deutschland) sowie allgemeine Kostensteigerungen an.

Investments – Chance Centrotec SE

WKN: 540 750

Branche: Gebäudetechnik

Marktkapitalisierung: ~623 Mio. EUR

Größter Aktionär:

>80% (Schätzung) Guido A. Krass

0,26% Scherzer & Co. AG



Die Centrotec-Gruppe war ein Spezialist für Energiespartechnologien im Gebäude und besetzte eine führende Position mit innovativen Energiesparlösungen. Bis zum Verkauf des Kerngeschäfts 2022 war der Konzern ein vollintegrierter Systemanbieter aller wesentlichen Technologien für Energieeinsparung und Energieeffizienz im Gebäude. Hierzu zählen neben der hocheffizienten Brennwerttechnik vor allem Systeme zur Nutzung Erneuerbarer Energien, insbesondere Solarthermie und Wärmepumpen sowie biogasbetriebene BHKW.

- Die außerordentliche Hauptversammlung am 25. Januar 2022 beschloss umfangreiche Satzungsänderungen (u.a. Wechsel zu einer monistischen Leitungsstruktur), gegen die eine Klage anhängig ist. Ziel ist die Transformation der Centrotec SE in eine aktive Finanzholding in den Bereichen Industries, Real Estate und Finance. Mittlerweile wurden einige neue Beteiligungen aufgebaut, z.B. CargoBeamer (Güterzüge/Logistik) und Altis Labs (Imaging/Medizintechnik).
- Im September 2022 verkaufte Centrotec das Kerngeschäft Centrotec Climate Systems („CCS“) (Marken Wolf, Brink, Ned Air und Pro-Klima) an die italienische Ariston Group. Der Kaufpreis beim Closing im Januar 2023 betrug 635 Mio. EUR in bar sowie 41,4 Mio. Ariston-Aktien. Dies entspricht einem Anteil von 11,1% an der Ariston Group. Damit wurde CCS mit rund 1 Mrd. EUR bewertet.
- Im Geschäftsjahr 2022 stieg der Konzernumsatz um 12,8% auf 983 Mio. EUR. Das EBIT lag mit 58 Mio. EUR um rd. 31% unter dem Vorjahreswert. Das Ergebnis je Aktie betrug 2,66 EUR (2021: 4,39 EUR).
- Die Hauptversammlung am 19.06.2023 fand in Herzberg (Elster) statt und beschloss – bei einem Bilanzgewinn von 64,8 Mio. EUR – lediglich die Ausschüttung der Mindestdividende (0,04 EUR je Aktie). Laut Aussagen auf der HV stellt sich das Eigenkapital zum 31.03.2023 auf rund 1,2 Mrd. EUR bzw. 90,70 EUR je Centrotec-Aktie.
- Am 27.03.2023 verkündete Centrotec ein Aktienrückkaufangebot für bis zu 10% des Grundkapitals zu 57,20 EUR je Aktie. Bis zum Ablauf der Frist wurde das Angebot für 428.907 Centrotec-Aktien angenommen. Auf eine im Angebot formulierte Mindestannahmeschwelle von 500.000 Aktien wurde nachträglich seitens der Gesellschaft verzichtet.
- Das am 07.12.2023 beendete zweite Aktienrückkaufangebot 2023 zu 44,00 EUR wurde lediglich für 14.915 Centrotec-Aktien angenommen.

Investments – Chance Redcare Pharmacy N.V.

WKN: A2A R94

Branche: Online-Apotheke

Marktkapitalisierung: ~2,4 Mrd. EUR

Größte Aktionäre:

10,4% M.S.R. Köhler, 7,9% Galenica Ltd.



Redcare Pharmacy (ehemalige Shop Apotheke Europe) N.V. ist mit mehr als 10 Millionen aktiven Kunden eine der führenden Online-Apotheken in Europa und die Nr. 1 in Deutschland. Sie bietet ein breites Sortiment von mehr als 100.000 Originalprodukten im Bereich OTC-/Beauty-/Körperpflegeprodukte sowie verschreibungspflichtige Medikamente, hochwertige Naturkost-/Gesundheits-/Low-Carb- und Sporternährungsprodukte. Auf die DACH-Region entfallen etwa 80% des Umsatzes. Strukturell setzt sich der Trend zum Online-Verkauf kontinuierlich fort. Die Anzahl der Offline-Apotheken in Deutschland ist weiter rückläufig. Zum 31.12.2022 waren es 18.070 Apotheken (minus 391 zum Vorjahr). Der Hauptsitz ist im niederländischen Logistik-Zentrum Sevenum (bei Venlo) mit Standorten in Köln, Berlin, München, Tongeren, Warschau, Mailand, Lille und Eindhoven.

- Die Online-Apotheken leiden seit geraumer Zeit unter den Verzögerungen bei der Einführung des E-Rezepts. Das Wachstum entwickelt sich daher im Wesentlichen aus den rezeptfreien Produkten. Hierbei erzielte Redcare Pharmacy im Geschäftsjahr 2022 in allen 7 Ländern seines Geschäftsbetriebes (DACH und F, B, I, NL) ein zweistelliges Umsatzwachstum und gewann Marktanteile hinzu. In der DACH-Region ist der Online-Händler bereits jetzt (auf EBITDA-Ebene) profitabel.
- Das E-Rezept ist der Trigger für eine Neubewertung des Sektors. Sobald die aktuellen Datensicherheitsbedenken (eGK, also elektronische Gesundheitskarte, Gematik App, Printout mit QR-Code) gelöst sind und eine breite Einführung des E-Rezepts möglich wird, reichen bereits überschaubare Marktanteile bei 500 Mio. Rezepten p.a. in Deutschland, um die Profitabilität der Online-Apotheken auf eine neue Ebene zu bringen.
- Anfang März 2023 wurde bekannt, dass Stefan Feltens nach Ablauf seiner vierjährigen Amtszeit (zur HV am 26.04.2023) nicht mehr als CEO zur Verfügung steht. Nachfolger ist Olaf Heinrich, der von 2008 bis 2020 als Vorstand des Wettbewerbers DocMorris tätig war.
- Am 30.03.2023 gaben Redcare Pharmacy und der Schweizer Gesundheitsdienstleister Galenica eine strategische Partnerschaft bekannt. Die Geschäftstätigkeiten der shop-apotheke.ch und der Spezialapotheke Mediservice AG werden in einem Joint Venture gebündelt (Redcare Pharmacy hält 51%). Im Zuge der Transaktion wird Galenica mit ca. 8% an Redcare Pharmacy beteiligt sein.
- Auch nach 9 Monaten 2023 wuchs Redcare Pharmacy weiter stark um 45% auf 1,3 Mrd. EUR Umsatz. Die EBITDA-Marge stieg um 4 Prozentpunkte auf 2,9%. Die Jahresprognose wurde bestätigt.

Portfolio

Die 10 größten Aktienpositionen*

	Titel	WKN	%**	Chance/Sicherheit
1.	Allerthal-Werke AG ¹	503420	7,40	Sicherheit
2.	Rocket Internet SE	A12UKK	6,77	Sicherheit
3.	Lotto24 AG ¹	LTT247	6,46	Sicherheit
4.	Weleda AG PS	908429	5,65	Sicherheit
5.	K+S AG	KSAG88	4,84	Chance
6.	Data Modul AG	549890	4,84	Chance
7.	Horus AG	520412	4,47	Chance
8.	RM Rheiner Management AG	701870	4,32	Sicherheit
9.	1&1 AG	554550	4,08	Chance
10.	ZEAL Network SE	ZEAL24	3,98	Chance
		Summe:	52,81	

* Geordnet nach Kurswert auf Basis der Kurse vom 31.12.2023

** Anteil des Einzeltitels am Gesamtportfolio

¹ Zusammengefasst Anlage- und Umlaufvermögen

Portfolio

Aktuelles

Net Asset Value zum 31. Dezember 2023

Der Tageswert der Portfoliopositionen der Scherzer & Co. AG beträgt unter Berücksichtigung der Verbindlichkeiten der Gesellschaft per 31.12.2023 3,02 Euro je Aktie. Auf Basis eines Kursniveaus von 2,22 Euro notiert die Scherzer & Co. AG damit etwa 26,50% unter dem Inventarwert vom 31.12.2023. Es wird darauf hingewiesen, dass der hier ermittelte Wert nicht auf geprüften Abschlusszahlen basiert. Nachbesserungsrechte und eventuell anfallende Steuern werden in der Portfoliobewertung nicht berücksichtigt.

- 1&1 AG: Mit dem Ausblick auf das Geschäftsjahr 2024 übertraf 1&1 die Schätzungen deutlich. Demnach sollen gegenüber 2023 der Service-Umsatz um ca. 4% und das EBITDA um ca. 10% steigen. Die Cash-Investitionen in den Netzausbau bleiben hoch und sollen 2024 ca. 20% höher ausfallen.
 - Weleda AG: Im jüngst publizierten Aktionärsbrief rechnet die Unternehmensführung für 2023 mit einem Umsatzwachstum von 5% und einer Rückkehr in die Gewinnzone.
 - Centrotec SE: Das am 07.12.2023 beendete Aktienrückkaufangebot zu 44,00 Euro wurde lediglich für 14.915 Centrotec-Aktien angenommen.
 - Scherzer & Co. AG: Im Rahmen des am 16.10.2023 gestarteten Aktienrückkaufprogramms wurden bis Jahresende insgesamt 39.364 eigene Aktien erworben.
-

Portfolio

Nachbesserungsvolumen

Als interessante Begleiterscheinung der Investitionen in Abfindungswerte entstehen sukzessiv nennenswerte Volumina an Nachbesserungsrechten.

Hierbei handelt es sich um potenzielle Ansprüche, die sich aus der Durchführung von gerichtlichen Spruchverfahren im Nachgang von Strukturmaßnahmen börsennotierter Gesellschaften ergeben. Zum 31.12.2023 beläuft sich das angediente Volumen der Gesellschaft auf ca. **124 Mio. EUR**. Bilanziell werden die Nachbesserungsrechte im Regelfall nicht erfasst.

Werden zusätzlich die berichteten Nachbesserungsrechte der Allerthal-Werke AG und der RM Rheiner Management AG berücksichtigt, die der Scherzer & Co. AG aufgrund ihrer Beteiligungshöhe zuzurechnen sind, ergibt sich aktuell ein angedientes Volumen von rd. **137 Mio. EUR**.

Die Scherzer & Co. AG baut ihr Portfolio an Nachbesserungsrechten seit der Aufkapitalisierung der Gesellschaft im Jahre 2005 kontinuierlich auf. Erträge aus Nachbesserungsrechten können aber häufig erst nach langjährigen Spruchverfahren generiert werden.

Bei erfolgreichem Abschluss eines Verfahrens werden zusätzlich auf die Nachbesserung Zinsen fällig, die aktuell fünf Prozentpunkte über dem jeweiligen Basiszinssatz der Deutschen Bundesbank liegen.

Portfolio

Aktuelles aus dem Nachbesserungsportfolio

- Im Spruchverfahren zum Squeeze-out bei der **Generali Deutschland Holding AG** ermittelte der gerichtlich bestellte Sachverständige in der im Februar 2022 vorgelegten ergänzenden Stellungnahme nur geringfügig niedrigere Werte von 130,67 bzw. 135,99 Euro je Aktie als im 2020 vorlegten Gutachten. Das angeordnete Volumen der Scherzer & Co. AG beträgt rund 9 Mio. EUR.
 - Im Spruchverfahren zum Squeeze-out bei der **Bayerische Hypo- und Vereinsbank AG** sind die Anträge gegen die festgesetzte Barabfindung von 38,26 EUR vom Landgericht München I als unbegründet zurückgewiesen worden, obwohl der Unternehmenswert vom Landgericht mit 40,07 EUR angenommen wird. Die Scherzer & Co. AG hat gegen den Beschluss Beschwerde eingelegt.
 - Die Verschmelzung der **MyHammer Holding AG** auf die Instapro II AG ist mit Eintragung ins Handelsregister vom 24. bzw. 29. August 2022 wirksam geworden. Aktionäre der MyHammer Holding AG erhielten im Verhältnis 14:9 Aktien der unnotierten Instapro II AG, was einem rechnerischen Wert von 20,22 Euro je MyHammer Aktie entspricht. Die Scherzer & Co. AG ist Antragstellerin im anstehenden Spruchverfahren. Das Andienungsvolumen erhöht sich um rund 1,3 Mio. EUR.
 - Die Verschmelzung der **McKesson Europe AG** und der Ausschluss der Minderheitsaktionäre ist am 14. Juni 2023 im Handelsregister der beiden Gesellschaften eingetragen und damit wirksam geworden. Die Barabfindung wurde auf 24,13 EUR festgelegt. Das Andienungsvolumen der Scherzer & Co. AG erhöht sich hierdurch um rund 645 TEUR.
 - Im Spruchverfahren zum Squeeze-out bei der **Linde AG** sind am 29.11.2023 die Anträge auf Erhöhung der Barabfindung erstinstanzlich vom LG München zurückgewiesen worden. Die Scherzer & Co. AG wird gegen den Beschluss Beschwerde einlegen.
-

Portfolio

Ausgewählte Projektabschlüsse

Deutsche Postbank AG	Data Modul AG	Sky Deutschland AG	Colonia Real Estate AG
Linde AG	Fidor Bank AG	Pironet NDH AG	Generali Deutschland Holding AG
hotel.de AG	IBS AG	AXA Konzern AG	AUDI AG
buch.de AG	Miba AG	MAN SE	STRABAG AG

Finanzkennzahlen

Bilanz

		30.06.2023	31.12.2022
Finanzanlagevermögen	TEUR	35.280	38.928
Wertpapiere des Umlaufvermögens	TEUR	58.847	58.215
Bilanzsumme	TEUR	100.079	100.680
Eigenkapital	TEUR	77.769	74.858
davon gezeichnetes Kapital	TEUR	29.940	29.940
Nettobankverbindlichkeiten	TEUR	12.276	19.073
Eigenkapitalquote	%	77,7	74,4

Finanzkennzahlen

Gewinn- und Verlustrechnung

		01.01.-30.06.2023	01.01.-30.06.2022
Erträge aus Finanzinstrumenten	TEUR	6.753	11.760
Aufwendungen aus Finanzinstrumenten	TEUR	3.258	728
sonstige betriebliche Erträge	TEUR	1.381	396
Dividendenerträge	TEUR	4.152	1.047
Sonstige Zinsen und ähnliche Erträge	TEUR	62	58

Finanzkennzahlen

Gewinn- und Verlustrechnung

		01.01.-30.06.2023	01.01.-30.06.2022
Personalaufwand	TEUR	427	459
Abschreibungen	TEUR	0	0
sonstige betriebliche Aufwendungen	TEUR	428	471
Abschreibungen auf Finanzanlagen und Wertpapiere des UVs	TEUR	5.043	10.467
Zinsen und ähnliche Aufwendungen	TEUR	247	90
Steuern vom Einkommen und Ertrag	TEUR	41	364

Finanzkennzahlen

Gewinn- und Verlustrechnung

		01.01.-30.06.2023	01.01.-30.06.2022
Ergebnis nach Steuern	TEUR	2.911	690
Jahresüberschuss	TEUR	2.911	690
Ergebnis je Aktie (DVFA/SG)	EUR	0,10	0,02

Finanzkennzahlen

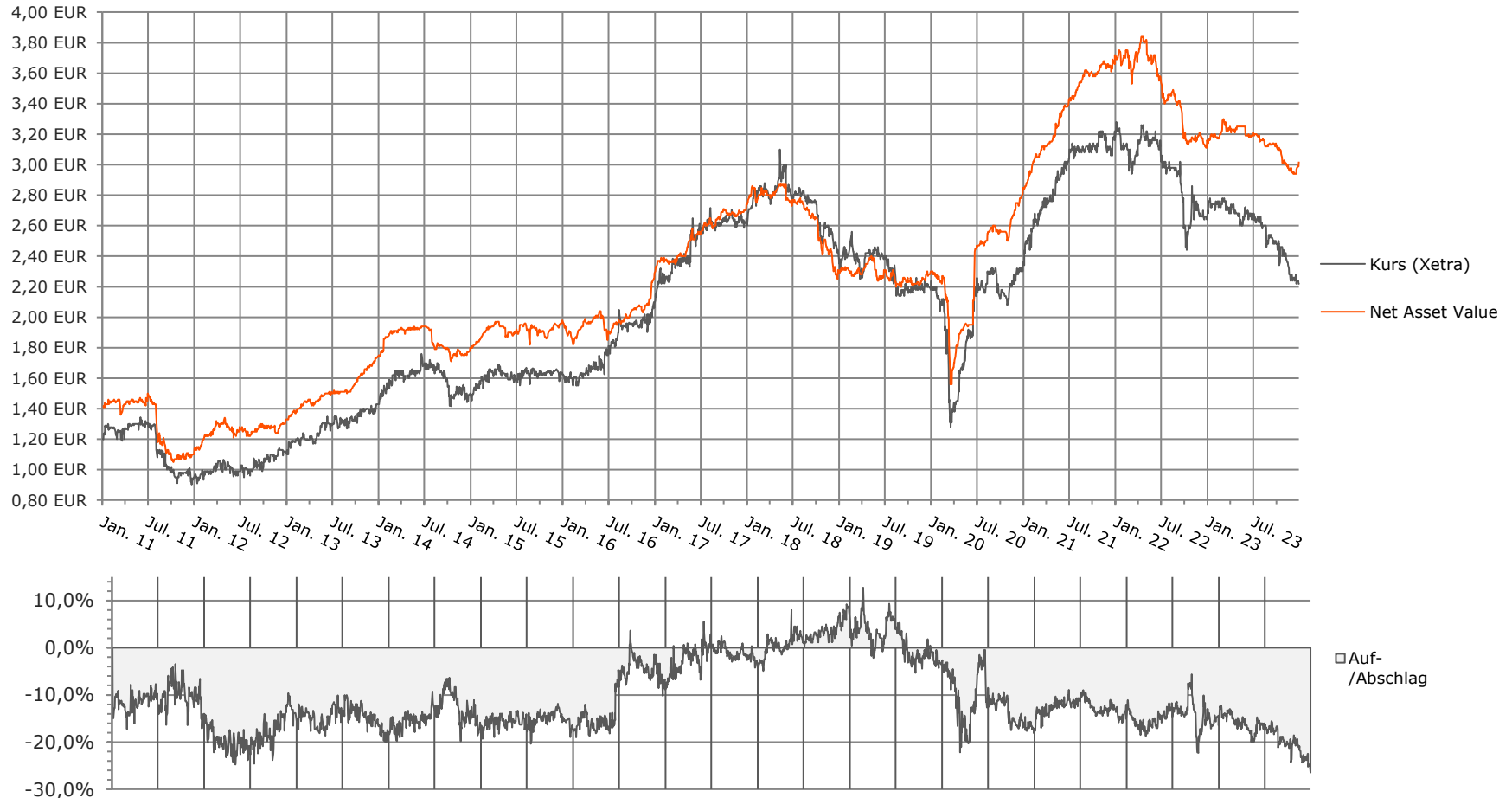
Aktienkurs und NAV

		2023	2022	2021	2020	2019	2018	2017	2016	2015
Marktkapitalisierung	TEUR	66.467	79.042	94.610	70.658	65.269	73.054	79.281	62.575	48.802
Höchst-/Tiefstkurs	EUR	2,84/2,20	3,34/2,20	3,30/2,32	2,40/1,24	2,53/2,06	3,00/2,42	2,80/2,11	2,10/1,50	1,69/1,45
Schlusskurs	EUR	2,22	2,64	3,16	2,36	2,18	2,44	2,648	2,09	1,63
Kursentwicklung		-15,91%	-16,46%	+33,90%	+8,26%	-10,66%	-7,85%	+26,70%	+28,22%	+8,67%
NAV	EUR	3,02	3,16	3,72	2,85	2,30	2,31	2,74	2,29	1,98
NAV-Entwicklung		-4,43%	-13,71%*	+32,28%*	+23,91%	-0,43%	-12,04%*	+21,83%*	+18,18%*	+12,78%*

* Die Dividendenausschüttung wurde in die Berechnung der NAV-Entwicklung einbezogen

Finanzkennzahlen

Aktienkurs und NAV



Net Asset Value: Tageswert der Portfoliopositionen unter Berücksichtigung der Verbindlichkeiten der Gesellschaft
(Nachbesserungsrechte und evtl. anfallende Steuern werden in der Portfoliobewertung nicht berücksichtigt)

Scherzer & Co. AG

Notierung



Grundkapital	EUR 29.940.000,00, eingeteilt in 29.940.000 Stückaktien o.N.
Börse	Segment Scale der Frankfurter Wertpapierbörse; Freiverkehr der Börsen Berlin, Düsseldorf, München und Stuttgart sowie Xetra und Tradegate
Börsenkürzel	PZS
Reuters	PZSG.DE (Xetra), PZSG.F (Frankfurt), PZSG.TG (Tradegate), PZSG.BE (Berlin), PZSG.D (Düsseldorf), PZSG.MU (München), PZSG.SG (Stuttgart)
Bloomberg	PZS
Research	Solventis AG GSC Research GmbH
Designated Sponsor	ODDO BHF Corporates & Markets AG
WKN / ISIN	694 280 / DE 000 694 280 8
Aktionäre	Mehrheit bei institutionellen Investoren, ca. 700 Aktionäre

Scherzer & Co. AG

Organe

Vorstand

Dr. Georg Issels

Diplom-Kaufmann

Vorstand der Scherzer & Co. AG seit 2002
Vorstand der RM Rheiner Management AG seit 2008

Hans Peter Neuroth

Diplom-Kaufmann

Vorstand der Scherzer & Co. AG seit 2013
Vorstand der RM Rheiner Management AG seit 2010

Aufsichtsrat

Dr. Stephan Göckeler

Vorsitzender

Rechtsanwalt

Partner bei Flick Gocke Schaumburg,
Bonn, Frankfurt, Berlin und München

Dr. Dirk Rüttgers

stellv. Vorsitzender

Vermögensverwalter

Vorstand der Do Investment AG,
München

Rolf Hauschildt

Investor

Geschäftsführer der VM Value Management GmbH,
Düsseldorf

Joachim Schmitt

Vorstand der Solventis AG, Mainz

Scherzer & Co. AG

Kontakt & Finanzkalender

Kontakt

Scherzer & Co. Aktiengesellschaft
Friesenstraße 50
D-50670 Köln

Telefon +49 221 - 8 20 32 0
Telefax +49 221 - 8 20 32 30

info@scherzer-ag.de
www.scherzer-ag.de

Handelsregister: Amtsgericht Köln,
HRB 56235

Finanzkalender 2024

- 22.03.2024: Aufsichtsratssitzung
- 03.06.2024: Hauptversammlung
- 27.06.2024: Aufsichtsratssitzung
- 04.10.2024: Aufsichtsratssitzung
- 28.11.2024: Aufsichtsratssitzung

Scherzer & Co. AG

Disclaimer

Diese Präsentation beinhaltet Aussagen über zukünftige Entwicklungen sowie Informationen, die aus den von der Scherzer & Co. AG als verlässlich eingeschätzten Quellen stammen. Alle Angaben in dieser Präsentation (inklusive Meinungen, Schätzungen und Annahmen), die keine historischen Fakten sind, so etwa die zukünftige Finanzsituation, die Geschäftsstrategie, Pläne und Ziele der Geschäftsleitung der Scherzer & Co. AG sind Aussagen über die zukünftige Entwicklung. Diese Aussagen beinhalten bekannte wie unbekannte Risiken, Unsicherheiten und andere wichtige Faktoren, die dazu führen können, dass die tatsächlichen Ergebnisse von den erwarteten bzw. angenommen Ergebnissen abweichen können. Diese Aussagen berücksichtigen Erkenntnisse bis einschließlich zum Zeitpunkt der Erstellung der Präsentation und basieren auf zahlreichen Annahmen, die sich als richtig oder falsch herausstellen können. Obwohl die Scherzer AG versucht sicherzustellen, dass die bereitgestellten Informationen und Fakten exakt, die Meinungen und Erwartungen fair und angemessen sind, wird keine Haftung oder Garantie auf Vollständigkeit, Richtigkeit, Angemessenheit oder Genauigkeit jeglicher hier enthaltener Informationen und Meinungen übernommen. Die Scherzer & Co. AG behält sich das Recht vor, ohne vorherige Ankündigung Änderungen oder Ergänzungen der hier bereitgestellten Informationen vorzunehmen. Außerdem wird hiermit darauf hingewiesen, dass die Präsentation möglicherweise nicht alle Informationen der Scherzer & Co. AG enthält bzw. diese unvollständig oder zusammengefasst sein können.
