

# Unternehmenspräsentation Juni 2026



Scherzer & Co.

# Executive Summary

## Über die Scherzer & Co. AG

Die Scherzer & Co. AG ist eine Beteiligungsgesellschaft mit Sitz in Köln, die sich zum Ziel gesetzt hat, durch sowohl sicherheits- als auch chancenorientierte Investments einen langfristig angelegten Vermögensaufbau zu betreiben.

Unter sicherheitsorientierten Gesichtspunkten werden Beteiligungen in Abfindungswerte und Value-Aktien eingegangen, bei denen der Börsenkurs nach unten abgesichert erscheint. Kursstabilisierende Merkmale können hierbei ein „natürlicher Floor“ bei angekündigten bzw. laufenden Strukturmaßnahmen sein oder eine exzellente Bilanz- und Ergebnisqualität im Bereich der Value Aktien.

Investiert wird ebenso in Unternehmen, die bei kalkulierbarem Risiko ein erhöhtes Chancenpotenzial aufweisen. Fokussiert wird insbesondere auf ausgewählte wachstumsstarke Gesellschaften, die ein nachhaltiges Geschäftsmodell aufweisen.

Analysiert wird der Markt aber auch im Bezug auf Sondersituationen, die aus unterschiedlichsten Gründen attraktive Chance-/ Risikoverhältnisse bieten können. Darüber hinaus nimmt die Gesellschaft gerne an aussichtsreichen Kapitalmaßnahmen oder Umplatzierungen teil.

# Executive Summary

## Mission Statement der Scherzer & Co. AG

- Ziel ist das Erreichen eines nachhaltigen Vermögenszuwachses,
- die Etablierung der Gesellschaft als eines der führenden notierten Beteiligungsunternehmen im Bereich Sondersituationen und Corporate Action,
- die Positionierung der Gesellschaft als relevanter Partner für Transaktionen im Bereich der Sondersituationen und
- mittelfristig der Aufbau eines Beteiligungsportfolios mit einem Eigenkapitalanteil von mindestens 200 Millionen Euro.

# Investments

## Anlageuniversum der Scherzer & Co. AG

Analysiert werden hauptsächlich Werte aus dem deutschsprachigen Rechtsraum – Deutschland, Österreich und Schweiz (DACH-Region). Grundsätzlich investiert die Scherzer & Co. AG jedoch opportunistisch. Wir glauben, dass der Markt meistens effizient bewertet. Aufgrund der menschlichen Irrationalität kommt es jedoch gelegentlich zu Fehlbewertungen, die am Markt Investmentopportunitäten erzeugen.

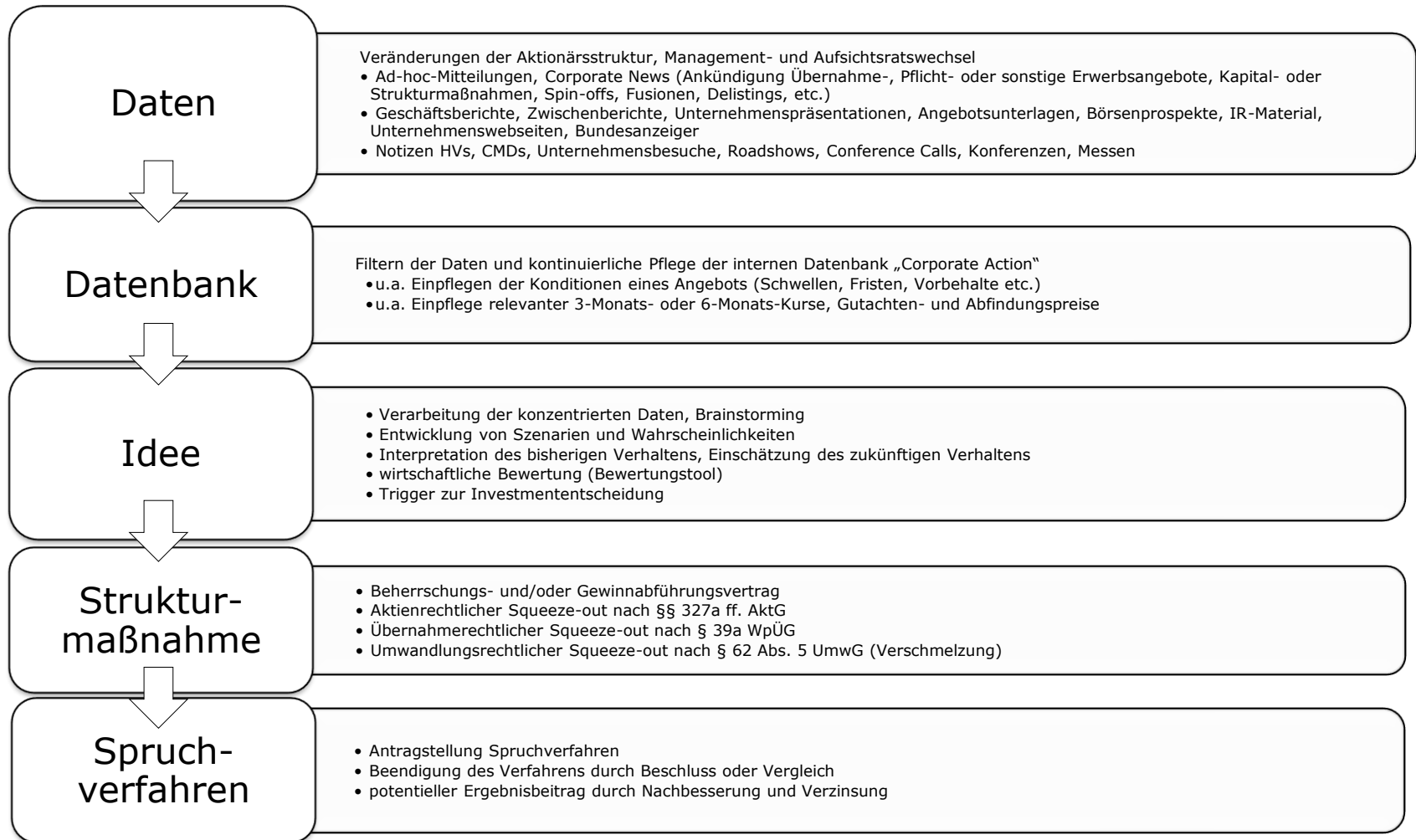
Diese Gelegenheiten versuchen wir in einem fokussierten Portfolio zu nutzen. Die Marktkapitalisierung oder eine Indexzugehörigkeit ist eher zweitrangig. Auch eine Branchenfokussierung existiert nicht. Jedes plausible und überzeugende Geschäftsmodell ist potentiell interessant.

Üblicherweise zeigen sich solche Investmentgelegenheiten in den drei folgenden Kategorien, weshalb die Scherzer & Co. AG hier einen besonderen Schwerpunkt legt:

Unbekannt	Unbeliebt	Spezialsituation
<ul style="list-style-type: none"><li>– ~500-1.000 Aktien ohne Coverage</li><li>– Microcaps</li><li>– Illiquider Handel</li><li>– Kein Interesse an Investor Relations</li></ul>	<ul style="list-style-type: none"><li>– Missverstandenes Geschäftsmodell</li><li>– Unbeliebter Sektor</li><li>– Restrukturierungsszenario</li><li>– Missverstandene Ertragskraft</li></ul>	<ul style="list-style-type: none"><li>– Unternehmensvertrag wahrscheinlich</li><li>– Übernahmesituation</li><li>– Squeeze-out wahrscheinlich</li><li>– Kapitalmaßnahmen</li><li>– Neuausrichtungen</li></ul>

# Investments

## Opportunitäten durch Strukturmaßnahmen



# Investments

## Sicherheit & Chance

Die Scherzer & Co. AG hat sich zum Ziel gesetzt, für die Gesellschaft den langfristigen Aufbau des Vermögens zu betreiben. Sie baut dabei auf ein ausbalanciertes Portfolio aus sicherheits- und auch chancenorientierten Investments.

### Prämisse:

Risikoreduzierte Vermögensbildung bei gleichzeitiger Wahrung interessanter Chancen des Kapitalmarktes.

#### Sicherheitsorientierte Investments

- Unternehmen mit „natürlichem Floor“
- Besondere Bilanzqualität (Netto-Cash-Position; kaum/ keine Verschuldung; Notierung (deutlich) unter Buchwert)
- Starker/ strategischer Großaktionär
- Besondere Ergebnisqualität (Nachhaltiges, positives Ergebnis; möglichst kein zyklisches Geschäftsmodell; nachhaltige Dividendenzahlung; nachhaltiger freier Cashflow)

#### Chancenorientierte Investments

- Investments in nachhaltige Geschäftsmodelle mit entsprechender Wachstumsperspektive
- Sondersituationen
- Die Wahrnehmung von Chancenpotenzialen bei Kapitalmaßnahmen (Sanierung, Rekapitalisierung, Wachstumsfinanzierung)
- Beteiligungsnahme bei Neuausrichtungen

# Investments – Sicherheit

## Rocket Internet SE

WKN: A12 UKK

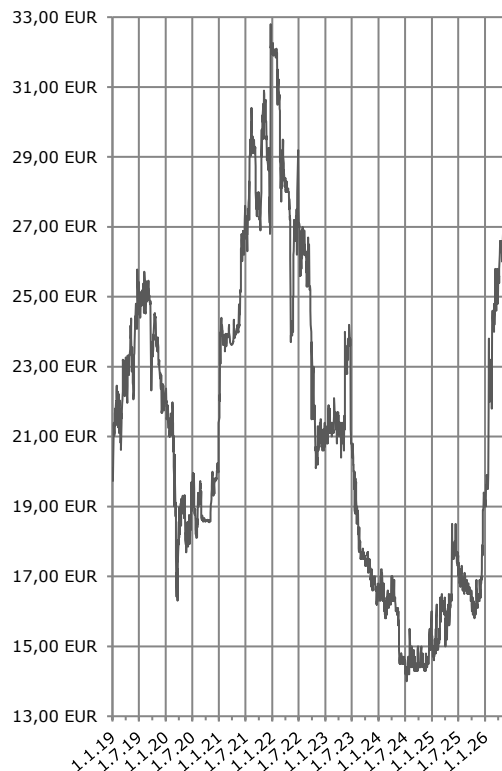
Branche: Beteiligungsholding

Marktkapitalisierung: ~2,1 Mrd. EUR

Größter Aktionär:

82,7% Global Founders GmbH

0,56% Scherzer & Co. AG



Die Rocket Internet SE ist ein deutscher Internetinkubator, der Beteiligungen an mehreren hundert Internet-Startups hält. Im Jahr 2020 erfolgte das Delisting der Aktien mit einem begleitenden Ruckerwerbsangebot zu 18,57 EUR je Aktie. Eine Besonderheit war hier, dass das Angebot nicht wie üblich vom Großaktionär, sondern von der Gesellschaft selbst unterbreitet wurde. Nach dem Delisting ist die Aktie aber weiterhin in den Freiverkehr der Börse Hamburg einbezogen.

- Die virtuelle Hauptversammlung am 26. Juni 2025 hat Kapitalmaßnahmen beschlossen, die den Weg für größere Ausschüttungen und Aktienrückkäufe frei machen. Dabei werden bislang gebundene in freie Kapitalrücklagen umgewandelt. Die Sperrfrist von sechs Monaten nach der Umgliederung von Rücklagen ist zum 21. Februar 2026 abgelaufen. Es stehen wahrscheinlich mehr als 500 Mio. EUR an freien Barmitteln zur Verfügung, die für Ausschüttungen und Aktienrückkäufe genutzt werden können.
- In einem offenen Brief Mitte Dezember 2025 an die Organe von Rocket Internet sowie an den Wirtschaftsprüfer EY haben wir die Bewertungspraktiken bei den nicht notierten Beteiligungen und die daraus resultierenden hohen Abschreibungen im Geschäftsjahr 2024 kritisiert.
- Der Konzernabschluss 2025 weist ein Periodenergebnis von 751,1 Mio. EUR aus, entsprechend einem Ergebnis je Aktie von 9,22 EUR. Im Konzern errechnet sich ein Buchwert je Aktie von 31,92 EUR. Darüber hinaus ist von erheblichen stillen Reserven auszugehen. So wurde beispielsweise die Beteiligung Kalshi (Rocket-Internet-Anteil ca. 3,4%) in einer Finanzierungsrunde im April 2026 mit 22 Mrd. USD bewertet. Allein dieser Bewertungssprung führt zu einer Erhöhung des inneren Wertes von Rocket Internet von etwa EUR 310 Mio. oder EUR 3,80 je Aktie. Bei der Beteiligung SpaceX, die über das Investment-Vehikel Gigafund 0.14, LP gehalten wird, ist ein Börsengang zu Rekordbewertungen Mitte Juni 2026 geplant.
- In der Einzelbilanz zeigt die Gesellschaft einen Kassenbestand von insgesamt 445 Mio. EUR, gleichzeitig bestehen keine Bankverbindlichkeiten. Der Hauptversammlung der Rocket Internet SE am 24. Juni 2026 wird lediglich die Ausschüttung der Mindestdividende (0,04 EUR je Aktie) vorgeschlagen. Die Scherzer & Co. AG hat einen Gegenantrag eingereicht, in dem wir vorschlagen, aus dem Bilanzgewinn von 600 Mio. EUR eine Ausschüttung von 5,00 EUR je Aktie (insgesamt 407,4 Mio. EUR) vorzunehmen.

# Investments – Sicherheit

## 1&1 AG

WKN: 554 550

Branche: Telekommunikation

Marktkapitalisierung: ~4,0 Mrd. EUR

Größte Aktionäre:

86,46% United Internet AG,

4,51% Norman Rentrop

0,17% Scherzer & Co. AG



Mit mehr als 16 Millionen Kundenverträgen zählt die 1&1 AG zu den großen Telekommunikationsanbietern in Deutschland. Das Unternehmen bietet ein umfassendes Produktportfolio aus den Bereichen Breitband und Mobilfunk an. Als neuer vierter Netzbetreiber baut 1&1 das erste OpenRAN-5G-Netzwerk in Europa und hat über einen bis 2039 laufenden National-Roaming-Vertrag Zugang zum 5G-Netz von Vodafone (inkl. aller Folgetechnologien). Ende November 2025 verkaufte United Internet AG ihre 100%-Tochter 1&1 Versatel GmbH an die 1&1 AG. Damit werden die Gruppenaktivitäten im Telekommunikationsgeschäft unter dem Dach der 1&1 AG gebündelt.

- Das Bundesverwaltungsgericht stärkte die Unabhängigkeit der Bundesnetzagentur und bestätigte damit, dass die Auflagen zur Netzabdeckung durch politische Einflussnahme rechtswidrig erarbeitet worden waren. Das Bußgeldverfahren gegen 1&1 wegen Verfehlung dieser Ausbauziele wird nicht weiterverfolgt. Beim Netzausbau liegt 1&1 per Ende 2025 mit einer Erreichbarkeit von 27% der deutschen Haushalte über den Vorgaben der Bundesnetzagentur, Ende 2026 soll diese bei 35% liegen. Die Verhandlungen über die Mitnutzung des Low-Bands dauern weiterhin an. Mit dieser käme die Reichweite auf 40% per Ende 2026.
- Spanische Medien berichteten Ende Februar 2026 über angebliche Verhandlungen von Telefónica über den Erwerb der 1&1. Diese Spekulationen wurden im März 2026 auf der Bilanzpressekonferenz von 1&1 dementiert.
- Im Geschäftsjahr 2025 stieg der Umsatz um 1,8% auf 4,1 Mrd. EUR, das EBITDA ging um 9,0% auf 537,5 Mio. EUR zurück. Umsatz und Ergebnis enthalten seit dem 01.12.2025 die Zahlen von 1&1 Versatel. Die Hauptversammlung am 20.05.2026 hat eine konstante Dividende von 0,05 EUR je Aktie beschlossen.
- Für 2026 erwartet 1&1 einen stabilen Service-Umsatz auf Vorjahresniveau (3,7 Mrd. EUR inklusive 1&1 Versatel). Das EBITDA soll kräftig steigen auf ca. 800 Mio. EUR (2025: 689 Mio. EUR inklusive 1&1 Versatel). Der Cash-Capex soll auf 500-550 Mio. EUR (2025: 652 Mio. EUR inklusive 1&1 Versatel) sinken.
- 1&1 hat auch einen mittelfristigen Ausblick für 2027 und 2028 veröffentlicht: ein operatives EBITDA-Wachstum von jeweils 100 Mio. EUR. Der Cash-Capex soll jeweils das Niveau von 2026 erreichen.

# Investments – Chance K+S AG

WKN: KSA G88

Branche: Rohstoffe

Marktkapitalisierung: ~2,7 Mrd. EUR

Größte Aktionäre:

20,21% Rossmann Beteiligungs GmbH,

5,01% Kopernik Global Investors



K+S ist ein internationales Rohstoffunternehmen, das seit über 125 Jahren mineralische Rohstoffe fördert und veredelt. Die daraus hergestellten Produkte kommen in der Agrarwirtschaft, Ernährung und Straßensicherheit weltweit zum Einsatz und sind wichtige Komponenten für eine Vielzahl industrieller Prozesse. Die steigende Nachfrage an mineralischen Rohstoffen bedient K+S aus Produktionsstätten in Europa und Nordamerika sowie einem weltweiten Vertriebsnetz. Weltweit beschäftigt K+S mehr als 11.000 Mitarbeiter.

- K+S erzielte im Geschäftsjahr 2025 einen Umsatz von 3,65 Mrd. EUR (2024: 3,65 Mrd. EUR). Trotz Belastungsfaktoren wie einer ungünstigen US-Dollarentwicklung erreichte das EBITDA 613 Mio. EUR (2024: 558 Mio. EUR). Der bereinigte Freie Cashflow lag bei 29 Mio. EUR (2024: 62 Mio. EUR). Ohne Berücksichtigung der Wertminderungs- und Steuereffekte im Bereich Kali- und Magnesiumprodukte hätte das bereinigte Konzernergebnis nach Steuern +125,5 Mio. EUR betragen. Es wurde eine Dividende von 0,07 EUR je Aktie (2024: 0,15 EUR) ausgeschüttet.
- Im Ausblick für das Geschäftsjahr 2026 wurde zunächst ein EBITDA von 600 bis 700 Mio. EUR erwartet sowie ein mindestens ausgeglichener bereinigter Freier Cashflow. Die obere Bandbreite geht von einer Fortsetzung der eingesetzten Preiserholung und steigender Weltkalinachfrage für das weitere Jahr aus, insbesondere wichtig ist die Preiserholung für Kaliumchlorid in Brasilien während der Frühjahrssaison. Durch die winterliche Witterung zu Beginn des Jahres 2026 kam es zu einer starken Nachfrage nach Auftausalz.
- Neue Unsicherheiten bestehen seit Ende Februar 2026 mit Ausbruch des Iran-Krieges, der zu einer Blockade der Straße von Hormus führte. In diesem Zuge kommt es bereits zu Steigerungen der Energiekosten, der Frachtraten sowie der Düngemittelpreise. Die Logistikwege vom Standort in Bethune sind allerdings nicht betroffen.
- Aufgrund der guten Nachfrage aus der Landwirtschaft und den gestiegenen Kalipreisen konnte K+S im April die Prognose für das EBITDA 2026 auf 630-730 Mio. EUR anheben (vorher: 600-700 Mio. EUR).
- K+S erreichte im 1. Quartal 2026 ein EBITDA von 279 Mio. EUR und lag damit über der Markterwartung. Der Durchschnittspreis im Kundensegment Landwirtschaft (ohne Handelsware) steigt mit 336 EUR/t weiter an (Q1/2025: 326 EUR/t). Der Umsatz im Kundensegment Industrie+ stieg aufgrund eines starken Auftausalzgeschäfts deutlich auf 383 Mio. EUR (Vorjahr: 300 Mio. EUR).

# Investments – Sicherheit Weleda AG

---

WKN: 908 429 (Partizipationsscheine)

Branche: Naturkosmetik, Arzneimittel

## Grundkapital:

CHF 4.750.000,00 (Aktienkapital),

CHF 9.500.000,00 (PS-Kapital)

## Kapitaleinteilung:

6.880 vink. Namensaktien zu CHF 112,50

3.984 vink. Namensaktien zu CHF 125,00

3.478 vink. Namensaktien zu CHF 1.000,00

19.000 Namens-Partizipationsscheine zu

CHF 500,00 (ohne Stimmrecht)

## Aktionäre:

34,2% am Gesamtkapital (77,1% der Stimmen) Allg. Anthroposophische Gesellschaft (AAG) + Klinik Arlesheim

Erwerber von Namensaktien müssen Mitglieder der AAG sein.

Mit Ausnahme des Stimmrechts sind „Partizipanten“ den Aktionären nach Maßgabe ihres anteiligen Nennwerts am Gesamtkapital gleichgestellt.

## Beteiligungshöhe:

Die Scherzer & Co. AG hält 7,5% der Namens-Partizipationsscheine

Weleda ist eine führende Herstellerin von zertifizierter, ganzheitlicher Naturkosmetik sowie anthroposophischen Arzneimitteln und gilt als Pionierin auf diesen Gebieten. Die Wurzeln reichen zurück bis ins Jahr 1921 und basieren auf zwei Gründungen in Deutschland und der Schweiz. Infolge wirtschaftlicher Schwierigkeiten fusionierten beide Unternehmen und die neue Gesellschaft firmierte ab 1928 als „Weleda AG“ mit Hauptsitz in Arlesheim bei Basel. Bis heute hat die Gesellschaft ein aus der Historie gewachsenes, starkes Standbein in Deutschland mit einer Niederlassung in Schwäbisch Gmünd als wichtigster Ländergesellschaft. Insgesamt ist Weleda in über 50 Ländern aktiv.

- Unter den vier strategischen Schwerpunkten Digitalisierung, Premiumisierung, Innovation und Internationalisierung hat sich Weleda ambitionierte wirtschaftliche Ziele gesetzt und will in den kommenden Jahren weiter profitabel wachsen.
- Im Bereich der Innovationen ist die Produktpipeline prall gefüllt: 2024 war die Einführung der Produktserie „Blauer Enzian & Edelweiss“ ein voller Erfolg. Ende März 2025 wurde eine Partnerschaft mit Prinzessin Madeleine von Schweden verkündet. Gemeinsam brachten Weleda und die Prinzessin die neue Mehr-Generationen-Hautpflegemarke „minLen“ auf den Markt. Im Oktober 2025 wurde die neue Premium-Hautpflegeserie „Cell Longevity“, die auf einen pflanzlichen NAD+ Booster setzt, gelauncht. Die bekannte Schauspielerin Maria Furtwängler ist Markenbotschafterin der neuen Serie, die in Parfümerien erhältlich ist. In der jüngeren Zielgruppe gelang mit den „Booster Drops“ die erfolgreichste Scincare-Neueinführung des Jahres im Gesichtspflegemarkt Deutschland.
- Weleda berichtete für das Geschäftsjahr 2025 einen Rekordumsatz von knapp 485 Mio. EUR (+6,2% gegenüber Vorjahr). Der Bereich Kosmetik wuchs dabei stärker als der Markt und konnte um 9,2% zulegen. Der Umsatz im Bereich Pharma ging um knapp 6,3% auf rund 83 Mio. EUR zurück.
- Das operative Ergebnis (EBIT) war geprägt von hohen Investitionen in die Markenmodernisierung, Produktinnovationen sowie einem schwachen Pharmageschäft und ging auf 9,5 Mio. EUR zurück (2024: 23 Mio. EUR). Das Jahresergebnis stellte sich auf 3,4 Mio. EUR (2024: 19 Mio. EUR). Die Generalversammlung am 30.05.2026 hat beschlossen, die Dividende auszusetzen. Im Vorjahr wurden 190 CHF je Partizipationsschein ausgeschüttet.
- Im laufenden Jahr 2026 erwartet Weleda – getrieben von den neuen Produkten – erneut stärker zu wachsen als der Markt bei wieder steigender Profitabilität.

# Investments – Chance

## Data Modul AG

WKN: 549 890

Branche: Displaylösungen

Marktkapitalisierung: ~106 Mio. EUR

Größter Aktionär:

69,2% Arrow Electronics

4,16% Scherzer & Co. AG

Data Modul produziert und vertreibt innovative Flachdisplays, Bildschirme, elektronische Baugruppen und komplette Informationssysteme und gliedert sich in die Geschäftsbereiche Displays und Systeme. Der Geschäftsbereich Displays beinhaltet hauptsächlich den Einkauf und Vertrieb von Displays, Touch Displays, elektronischen Baugruppen und kundenspezifischen Produkten für den industriellen Einsatz und den Automotive Bereich. Panel- und Embedded-Solutions sowie Spezialmonitore für die Anwendungsbereiche Schiffsnavigation, Medizintechnik sowie Kunden aus den Bereichen Flughäfen und Digital Signage bedient Data Modul im Geschäftsfeld der Systeme. Das Unternehmen beschäftigt weltweit mehr als 500 Mitarbeiter.



- 2015 unterbreitete der US-Konzern Arrow Electronics ein freiwilliges Übernahmeangebot zu 27,50 EUR je Aktie. Mit den Q3-Zahlen 2025 wurde vermeldet, dass die Investmentbank J.P. Morgan beauftragt wurde, strategische Optionen für den Großaktionär zu prüfen, inklusive dem Verkauf der Mehrheitsbeteiligung (69,2%).
- Im Geschäftsjahr 2025 war das Ergebnis von Sondereffekten belastet. Der Umsatz ging um 5,9% auf 212,9 Mio. EUR zurück. Das EBIT lag bei -4,9 Mio. EUR (2024: +9,3 Mio. EUR) und war belastet durch einmalige Sondereffekte in Höhe von 8,6 Mio. EUR. Der Auftrageingang hingegen konnte um 4,5% auf 210,4 Mio. EUR zulegen. Der Auftragsbestand sank um im Vorjahresvergleich um 6,2% auf 132,6 Mio. EUR. Die Exportquote stieg auf 54,9% (+2,2PP). Die Investitionen stiegen um 9,0% auf 3,9 Mio. EUR. Das Ergebnis je Aktie lag bei -1,3 EUR (2024: +1,6 EUR).
- Der Hauptversammlung wurde trotz des Ausweises eines Jahresfehlbetrags die Ausschüttung einer Dividende von 0,25 EUR je Stückaktie vorgeschlagen. Wie in den letzten Jahren wurde der Dividendenvorschlag in der Hauptversammlung einkassiert und lediglich die Mindestdividende (0,12 EUR) ausgekehrt.
- Im Ausblick geht die Geschäftsleitung weiter von einer verzögerten Erholung der wichtigsten Absatzmärkte aus. Für das Geschäftsjahr 2026 wird eine Seitwärtsbewegung der Umsätze bei einem insgesamt profitablen Jahresergebnis erwartet. Langfristig werden Chancen durch internationale Expansion und Produktinnovationen gesehen.
- Allerdings konnte Data Modul für das 1. Quartal 2026 von einer positiven Wende beim EBIT berichten. Dies lag mit +0,3 Mio. EUR um ca. 116% über dem Vorjahreswert von -1,9 Mio. EUR. Während der Umsatz leicht um 4% auf 52,3 Mio. EUR sank, stieg der Auftrageingang um 5% auf 54,9 Mio. EUR.

# Investments – Sicherheit

## Centrotec SE

WKN: 540 750

Branche: Beteiligungen

Marktkapitalisierung: ~644 Mio. EUR

Größter Aktionär:

>90% Guido A. Krass (Schätzung)

0,27% Scherzer & Co. AG



Nach dem Verkauf des Kerngeschäfts Centrotec Climate Systems („CCS“) Anfang 2023 hat sich die Centrotec SE als Beteiligungs- und Finanzholding neu aufgestellt. Neben einer 11,1%-Beteiligung an der italienischen Ariston Group beinhaltet der Kaufpreis eine Barkomponente von ca. 635 Mio. EUR. Teile des „Altgeschäfts“ sind auch nach dem Verkauf der CCS in der Gesellschaft verblieben. Mittlerweile wurden auch einige Industrie- und Venture-Beteiligungen aufgebaut, u.a. in Branchen wie Logistik und Medizintechnik. Über den Immobilienarm „Centrotec Immobilien“ werden verschiedene Wohn- und Gewerbeimmobilien-Projekte realisiert.

- Seit 2023 kauft das Unternehmen aktiv eigene Aktien zurück. Dadurch erhöht sich sukzessive der Anteil des Großaktionärs Krass. Zunächst wurden den Centrotec-Aktionären zwei Rückkaufangebote zu 57,20 EUR und 44,00 EUR unterbreitet, die für insgesamt 443.822 Aktien angenommen wurden. Ende Februar 2024 wurden 472.522 Aktien zu 50,00 EUR zurückgekauft. Ende 2024 wurden in einem weiteren Angebot 378.786 Aktien zu 53 EUR erworben.
- Im Juli 2025 erfolgte dann erneut ein Rückkaufangebot für bis zu 1.147.300 Aktien. Der Angebotspreis von 75,00 EUR hatte ein Premium auf den Schlusskurs des Vortages von mehr als 17%. Die Zuteilungsquote lag bei lediglich knapp über 10%, da der Großaktionär umfangreich Aktien im Angebot angedient hatte. Zwischenzeitlich wurden die im Rahmen der Rückkäufe erworbenen eigenen Aktien eingezogen.
- Die Aktienanzahl verringerte sich durch die Kapitalherabsetzungen auf aktuell 10,631 Mio. Stück (vor 2023: 13,168 Mio. Stück).
- Die Centrotec SE berichtete für das Geschäftsjahr 2025 über ein Ergebnis von knapp 58 Mio. EUR, wesentlich geprägt durch das positive Finanzergebnis aufgrund der Gewinne aus Aktienverkäufen und -bewertungen, der Zinserträge aus den Finanzanlagen und der vereinnahmten Dividenden. Das bilanzielle Eigenkapital stellte sich per 31.12.2025 auf knapp 80 EUR je Aktie.
- Auf der Hauptversammlung, die am 15. Juni 2026 in Fulda stattfindet, soll die Umfirmierung in PARIGROUP SE beschlossen werden. Darüber hinaus soll über die Verlegung des Firmensitzes von Brilon nach Mainburg abgestimmt werden.

# Investments – Chance Redcare Pharmacy N.V.

WKN: A2A R94

Branche: Online-Apotheke

Marktkapitalisierung: ~0,9 Mrd. EUR

Größte Aktionäre:

10,4% Galenica Ltd., 8,3% M. Köhler



Redcare Pharmacy (ehemals Shop Apotheke Europe) ist mit 14,2 Millionen aktiven Kunden die führende Online-Apotheke in Europa und ist in sieben Ländern aktiv (Deutschland, Österreich, Frankreich, Belgien, Italien, Niederlande und Schweiz). Sie bietet ihren Kunden ein breites Sortiment von mehr als 250.000 Originalprodukten; in Deutschland, der Schweiz und den Niederlanden auch verschreibungspflichtige Medikamente. Strukturell setzt sich der Trend zum Online-Verkauf von Medikamenten kontinuierlich fort. Die Anzahl der stationären Apotheken in Deutschland ist weiter rückläufig. Zum 31.12.2025 waren es 16.601 Apotheken, 440 weniger als im Vorjahr. Seit Anfang 2024 sind Ärzte verpflichtet, das E-Rezept zu nutzen, wenn sie verschreibungspflichtige Arzneimittel verordnen.

- Anfang Mai 2024 startete die NFC-Lösung in der Shop-Apotheke-App, mit der sich Rx-Rezepte direkt auf dem Smartphone einlösen lassen. Im Juli 2025 wurde die Produktlizenz der CardLink-Lösung durch die zuständige Gematik bis Ende Januar 2027 verlängert.
- Die Hauptversammlung am 15.05.2025 hat die Mitgründer Michael Köhler und Stephan Weber zu neuen Mitgliedern des Aufsichtsrats gewählt. Ein wegweisendes Urteil des BGH hat im Juli 2025 Rezept-Boni bei EU-Versandapotheken bestätigt.
- Im Geschäftsjahr 2025 stieg der Konzernumsatz um 24% auf 2,9 Mrd. EUR. Die Erlöse mit rezeptpflichtigen Medikamenten (Rx) lagen erstmals über der Marke von 1 Mrd. EUR. In Deutschland verdoppelte sich der Rx-Umsatz nahezu auf 503 Mio. EUR. Das bereinigte EBITDA erhöhte sich um 72% auf 57,4 Mio. EUR, die bereinigte EBITDA-Marge lag bei 2,0%. Allerdings verlangsamte sich das Wachstum im Non-Rx-Bereich im Jahresverlauf. Im 4. Quartal 2025 lag es in Deutschland noch bei 5%.
- Im Ausblick 2026 erwartet das Unternehmen ein Umsatzwachstum von noch 13-15%. In Deutschland wird ein Rx-Wachstum von mehr 33% in Aussicht gestellt. Das Wachstumsniveau im Non-Rx-Bereich soll sich über 8% stabilisieren. Die bereinigte EBITDA-Marge wird bei mindestens 2,5% erwartet. Mittelfristig wird eine Marge von 5% angestrebt.
- Für das 1. Quartal 2026 belebte sich das Non-Rx-Wachstum in Deutschland wieder auf 9%. Der Non-Rx-Umsatz erreichte 533 Mio. EUR. Der Rx-Umsatz in Deutschland legte auf 168 Mio. EUR (+55% ggü. Q1 2025) zu. Der durchschnittliche Einkaufskorb stieg im 1. Quartal 2026 auf 67,9 EUR (Q1 2025: 62,4 EUR). Der Anteil an Bestellungen mit Rezept, der auch Non-Rx-Ware enthält, erhöhte sich auf 42% (Q1 2025: 36%).

# Portfolio

## Die 10 größten Aktienpositionen\*

	Titel	WKN	%**	Sicherheit/Chance
1.	Rocket Internet SE	A12UKK	11,45	Sicherheit
2.	Allerthal-Werke AG <sup>1</sup>	503420	8,79	Sicherheit
3.	Weleda AG PS <sup>1</sup>	908429	7,45	Sicherheit
4.	1&1 AG	554550	6,70	Sicherheit
5.	RM Rheiner Management AG	701870	4,65	Sicherheit
6.	Horus AG	520412	4,61	Chance
7.	Data Modul AG	549890	4,16	Chance
8.	K+S AG	KSAG88	3,14	Chance
9.	AG für Erst. billiger Wohnh. in Winterthur	A0NESC	3,06	Sicherheit
10.	Redcare Pharmacy N.V.	A2AR94	2,30	Chance
		Summe:	56,31	

\* Geordnet nach Kurswert auf Basis der Kurse vom 31.05.2026

\*\* Anteil des Einzeltitels am Gesamtportfolio

<sup>1</sup> Zusammengefasst Anlage- und Umlaufvermögen

# Portfolio Aktuelles

## Net Asset Value zum 31. Mai 2026

Der Tageswert der Portfoliopositionen der Scherzer & Co. AG beträgt unter Berücksichtigung der Verbindlichkeiten der Gesellschaft und nach Auszahlung der Dividende (0,05 Euro je Aktie) per 31.05.2026 3,51 Euro je Aktie. Auf Basis eines Kursniveaus von 2,72 Euro notiert die Scherzer & Co. AG damit etwa 22,5% unter dem Inventarwert vom 31.05.2026. Es wird darauf hingewiesen, dass der hier ermittelte Wert nicht auf geprüften Abschlusszahlen basiert. Nachbesserungsrechte und eventuell anfallende Steuern werden in der Portfoliobewertung nicht berücksichtigt. Ebenfalls bleiben die PEAQ-Token Bestände (vgl. EQS Corporate News vom 12.11.2024) unberücksichtigt. Auch zukünftig werden lediglich endgültig realisierte Veräußerungserlöse in die Berechnung des NAV einfließen. Dabei wird auch die Versteuerung etwaiger Erträge berücksichtigt werden.

- Rocket Internet SE I: Rocket Internet weist für das Geschäftsjahr 2025 ein bilanzielles Eigenkapital (Konzern) von 31,92 Euro je Aktie aus. Darüber hinaus dürften erhebliche stille Reserven auf Beteiligungen vorhanden sein. Das Ergebnis (Konzern) betrug 9,22 Euro je Aktie. Im Einzelabschluss 2025 wird ein Bilanzgewinn von 600 Mio. Euro (maßgeblich für eine Ausschüttung) ausgewiesen.
- Rocket Internet SE II: Zum Dividendenvorschlag der Verwaltung hat die Scherzer & Co. AG einen Gegenantrag eingereicht. Anstatt einer Mindestdividende von 0,04 Euro je Aktie schlagen wir eine Ausschüttung von 5,00 Euro je Aktie vor.
- Generali Deutschland Holding AG: Aus dem rechtskräftig abgeschlossenen Spruchverfahren steht der Scherzer & Co. AG eine Nachbesserung zzgl. Zinsen von insgesamt mehr als 3 Mio. Euro zu (vgl. Corporate News vom 11.05.2026). Der sich daraus ergebende positive NAV-Effekt beträgt ca. 0,10 Euro je Scherzer-Aktie.
- Centrotec SE: Das Ergebnis im Geschäftsjahr 2025 lag bei ca. 5 Euro je Aktie. Das bilanzielle Eigenkapital stellte sich zum 31.12.2025 auf knapp 80 Euro je Aktie. Die Hauptversammlung am 15.06.2026 soll die Umfirmierung in PARIGROUP SE beschließen.
- Siltronic AG: Den starken Kursanstieg der Siltronic-Aktie haben wir zum Verkauf unserer gesamten Position (zum 30.04.2026 noch TOP10) genutzt.
- In eigener Sache: Die Scherzer & Co. AG hat ein neues börsliches Aktienrückkaufprogramm angekündigt. Im Zeitraum vom 08.06.2026 (voraussichtlich) bis längstens zum 30.04.2027 sollen bis zu 1.500.000 Aktien im Gegenwert von bis zu 4,5 Mio. Euro erworben werden.

# Portfolio

## Nachbesserungsvolumen

---

Als interessante Begleiterscheinung der Investitionen in Abfindungswerte entstehen sukzessiv nennenswerte Volumina an Nachbesserungsrechten.

Hierbei handelt es sich um potenzielle Ansprüche, die sich aus der Durchführung von gerichtlichen Spruchverfahren im Nachgang von Strukturmaßnahmen börsennotierter Gesellschaften ergeben. Zum 31.05.2026 beläuft sich das angediente Volumen der Gesellschaft auf ca. **123,7 Mio. EUR**. Bilanziell werden die Nachbesserungsrechte im Regelfall nicht erfasst.

Werden zusätzlich die berichteten Nachbesserungsrechte der Allerthal-Werke AG und der RM Rheiner Management AG berücksichtigt, die der Scherzer & Co. AG aufgrund ihrer Beteiligungshöhe zuzurechnen sind, ergibt sich aktuell ein angedientes Volumen von rd. **136 Mio. EUR**.

Die Scherzer & Co. AG baut ihr Portfolio an Nachbesserungsrechten seit der Aufkapitalisierung der Gesellschaft im Jahre 2005 kontinuierlich auf. Erträge aus Nachbesserungsrechten können aber häufig erst nach langjährigen Spruchverfahren generiert werden.

Bei erfolgreichem Abschluss eines Verfahrens werden zusätzlich auf die Nachbesserung Zinsen fällig, die aktuell fünf Prozentpunkte über dem jeweiligen Basiszinssatz der Deutschen Bundesbank liegen.

---

# Portfolio

## Aktuelles aus dem Nachbesserungsportfolio

Corporate News vom 11.05.2026

### Mehr als 3 Mio. Euro Ergebnis- und Wertbeitrag aus abgeschlossenem Spruchverfahren Generali Deutschland Holding AG

- Das Oberlandesgericht Düsseldorf hat die Abfindung im Squeeze-out der Generali Deutschland Holding AG („Generali“) nach mehr als 12 Jahren Verfahrensdauer rechtskräftig um 22,90 Euro von ursprünglich gezahlten 107,77 Euro auf 130,67 Euro je Aktie erhöht. Die Scherzer & Co. AG war zum Zeitpunkt des Squeeze-outs signifikant an Generali beteiligt und wird daher im laufenden Jahr etwa 2,0 Mio. Euro Nachbesserung vereinnahmen. Die Nachbesserung wird über die gesamte Verfahrensdauer verzinst, was zu zusätzlichen Zinserträgen von rund 1,3 Mio. Euro führt. Eventuelle Ertragsbesteuerungen sind in beiden Beträgen nicht berücksichtigt.
- Der sich daraus ergebende positive NAV-Effekt beträgt ca. 0,10 Euro je Scherzer-Aktie.
- Die Scherzer & Co. AG verfügt direkt und indirekt über ein Nachbesserungsvolumen von rund 137 Mio. Euro (exklusive Generali), das bilanziell und im monatlich veröffentlichten NAV nicht berücksichtigt ist. Jede zukünftig zugesprochene Nachbesserung führt daher zu Ergebnisbeiträgen und erhöht den NAV der Gesellschaft, während Beendigungen von Spruchverfahren ohne Nachbesserungen keine negativen Auswirkungen haben.
- In drei laufenden Verfahren (Audi, Bank Austria, und MAN) wurden den Antragstellern – wie im Fall Generali – erstinstanzlich erhebliche Nachbesserungen zugesprochen. Würden diese von der zweiten Instanz bestätigt, erhielte die Scherzer & Co. AG Nachbesserungen von ca. 2,2 Mio. Euro (Audi) bzw. jeweils ca. 1,8 Mio. Euro (Bank Austria und MAN) zuzüglich Zinsen. Das nun beendete Generali-Spruchverfahren belegt die Werthaltigkeit des Nachbesserungsrechteportfolios der Gesellschaft.

# Portfolio

## Aktuelles aus dem Nachbesserungsportfolio

- Im Spruchverfahren zum Squeeze-out bei der **Linde AG** sind am 29.11.2023 die Anträge auf Erhöhung der Barabfindung erstinstanzlich vom LG München zurückgewiesen worden. Die Scherzer & Co. AG hat gegen den Beschluss Beschwerde einlegt.
- Im Spruchverfahren zum Squeeze-out bei der **AUDI AG** wurde Ende Juni 2024 die Barabfindung vom Landgericht München erstinstanzlich von 1.551,53 EUR auf 1.754,71 EUR angehoben. Sollte die zweite Instanz diesen Beschluss bestätigen, stünde der Scherzer & Co. AG eine Nachbesserung von 2,2 Mio. EUR zzgl. Zinsen zu.
- Der Squeeze-out bei der **Lotto24 AG** wurde am 08.10.2024 ins Handelsregister eingetragen. Die Scherzer & Co. AG vereinnahmte eine Barabfindung in Höhe von ca. 9,2 Mio. EUR.
- Im Spruchverfahren zum Squeeze-out bei der **MAN SE** hat das LG München I mit Beschluss vom 20. Dezember 2024 die Barabfindung von 70,68 EUR auf 79,71 EUR angehoben. Sollte die zweite Instanz diesen Beschluss bestätigen, stünde der Scherzer & Co. AG eine Nachbesserung von 1,8 Mio. EUR zzgl. Zinsen zu.
- Im Spruchverfahren zum Squeeze-out bei der **innogy SE** hat der gerichtlich bestellte Sachverständige Ende 2024 sein Gutachten vorgelegt. Der Sachverständige kommt zu einem Wert von 65,44 EUR je innogy Aktie. Der E.ON-Konzern hatte den innogy-Minderheitsaktionären eine Barabfindung in Höhe von lediglich 42,82 EUR je Aktie angeboten.
- In dem seit 18 Jahren laufenden Spruchverfahren zum Squeeze-out bei der **Bank Austria Creditanstalt AG** hat das Handelsgericht Wien am 28.02.2025 erstinstanzlich die Barabfindung um 24,60 EUR auf 154 EUR angehoben. Dies würde bei einer rechtskräftigen Entscheidung für die Scherzer & Co. AG eine Nachzahlung von ca. 1,8 Mio. EUR zzgl. Zinsen bedeuten.

# Finanzkennzahlen

## Bilanz

		31.12.2025	31.12.2024
Finanzanlagevermögen	TEUR	31.373	30.728
Wertpapiere des Umlaufvermögens	TEUR	54.064	44.842
Bilanzsumme	TEUR	86.460	80.673
Eigenkapital	TEUR	73.064	69.294
davon gezeichnetes Kapital	TEUR	27.196	29.940
Nettobankverbindlichkeiten	TEUR	11.059	4.843
Eigenkapitalquote	%	84,5	85,9

# Finanzkennzahlen

## Gewinn- und Verlustrechnung

		01.01.-31.12.2025	01.01.-31.12.2024
Erträge aus Finanzinstrumenten	TEUR	7.795	14.496
Aufwendungen aus Finanzinstrumenten	TEUR	2.939	2.688
sonstige betriebliche Erträge	TEUR	5.239	1.130
Dividendenerträge	TEUR	1.185	1.549
Sonstige Zinsen und ähnliche Erträge	TEUR	215	185

# Finanzkennzahlen

## Gewinn- und Verlustrechnung

		01.01.-31.12.2025	01.01.-31.12.2024
Personalaufwand	TEUR	841	820
Abschreibungen	TEUR	16	18
sonstige betriebliche Aufwendungen	TEUR	746	833
Abschreibungen auf Finanzanlagen und Wertpapiere des UVs	TEUR	4.730	10.278
Zinsen und ähnliche Aufwendungen	TEUR	273	382
Steuern vom Einkommen und Ertrag	TEUR	48	925

# Finanzkennzahlen

## Gewinn- und Verlustrechnung

		01.01.-31.12.2025	01.01.-31.12.2024
Ergebnis nach Steuern	TEUR	4.852	1.434
Jahresüberschuss	TEUR	4.852	1.434
Ergebnis je Aktie (DVFA/SG)	EUR	0,18	0,05

# Finanzkennzahlen

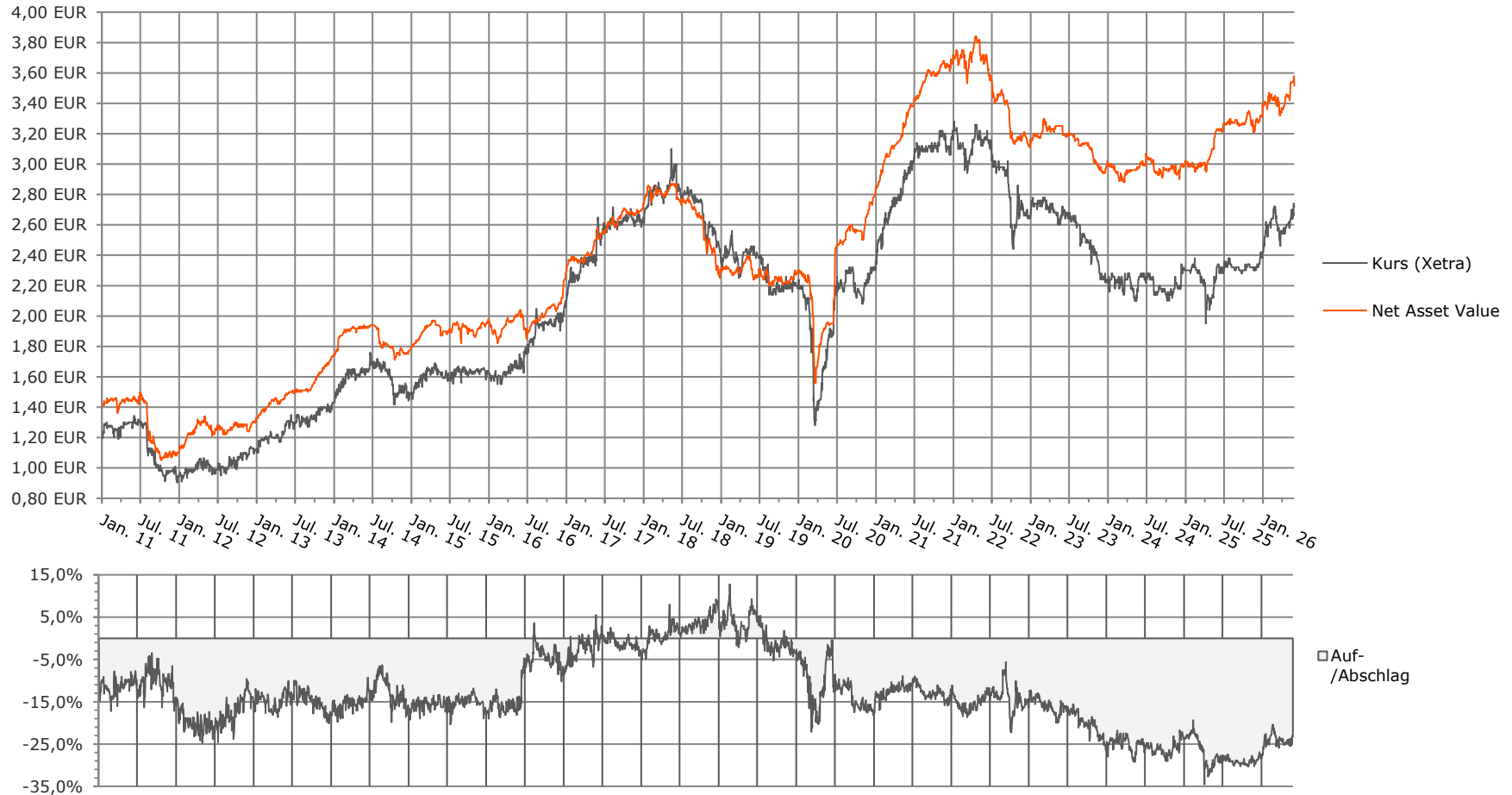
## Aktienkurs und NAV

		2026	2025	2024	2023	2022	2021	2020	2019	2018
Marktkapitalisierung <sup>1</sup>	TEUR	71.941	64.689	62.990	66.379	79.042	94.610	70.658	65.269	73.054
Höchst-/Tiefstkurs	EUR	2,74/2,36	2,44/1,94	2,36/2,06	2,84/2,20	3,34/2,20	3,30/2,32	2,40/1,24	2,53/2,06	3,00/2,42
Schlusskurs	EUR	2,72	2,42	2,30	2,22	2,64	3,16	2,36	2,18	2,44
Kursentwicklung		+12,40%	+5,22%	+3,60%	-15,91%	-16,46%	+33,90%	+8,26%	-10,66%	-7,85%
NAV	EUR	3,51	3,39	3,02	3,02	3,16	3,72	2,85	2,30	2,31
NAV-Entwicklung		+5,01% <sup>2</sup>	+12,25%	0,00%	-4,43%	-13,71% <sup>2</sup>	+32,28% <sup>2</sup>	+23,91%	-0,43%	-12,04% <sup>2</sup>

<sup>1</sup> Die Berechnung erfolgte auf Basis der ausstehenden Aktien (ausschl. eigener Aktien)  
<sup>2</sup> Die Dividendenausschüttung wurde in die Berechnung der NAV-Entwicklung einbezogen

# Finanzkennzahlen

## Aktienkurs und NAV



Net Asset Value: Tageswert der Portfoliopositionen unter Berücksichtigung der Verbindlichkeiten der Gesellschaft  
(Nachbesserungsrechte und evtl. anfallende Steuern werden in der Portfoliobewertung nicht berücksichtigt)

# Scherzer & Co. AG

## Notierung



Grundkapital	EUR 27.195.628,00, eingeteilt in 27.195.628 Stückaktien o.N.
Börse	Segment Scale der Frankfurter Wertpapierbörse; Freiverkehr der Börsen Düsseldorf, München und Stuttgart sowie Xetra und Tradegate
Börsenkürzel	PZS
Reuters	PZSG.DE (Xetra), PZSG.F (Frankfurt), PZSG.TG (Tradegate), PZSG.D (Düsseldorf), PZSG.MU (München), PZSG.SG (Stuttgart)
Bloomberg	PZS
Research	Solventis AG GSC Research GmbH
Designated Sponsor	ODDO BHF SE
WKN / ISIN	694 280 / DE 000 694 280 8
Aktionäre	Mehrheit bei institutionellen Investoren, ca. 700 Aktionäre

# Scherzer & Co. AG

## Organe

---

### Vorstand

Dr. Georg Issels

Diplom-Kaufmann

Vorstand der Scherzer & Co. AG seit 2002

Vorstand der RM Rheiner Management AG seit 2008

Hans Peter Neuroth

Diplom-Kaufmann

Vorstand der Scherzer & Co. AG seit 2013

Vorstand der RM Rheiner Management AG seit 2010

### Aufsichtsrat

Dr. Stephan Göckeler

Vorsitzender

Rechtsanwalt

bei Flick Gocke Schaumburg

Bad Honnef

Dr. Dirk Rüttgers

stellv. Vorsitzender

Vermögensverwalter

Geschäftsführer der FGTC Investment GmbH

München

Joachim Schmitt

Investor

Mainz

Bernd Reeker

Investor

Meerbusch

# Scherzer & Co. AG

## Kontakt & Finanzkalender

### Kontakt

---

Scherzer & Co. Aktiengesellschaft  
Friesenstraße 50  
D-50670 Köln

Telefon +49 221 - 8 20 32 0

info@scherzer-ag.de  
www.scherzer-ag.de

Handelsregister:  
Amtsgericht Köln, HRB 56235

### Finanzkalender 2026

---

- 12.03.2026: Aufsichtsratssitzung
- 07.04.2026: Veröffentlichung Geschäftsbericht 2025
- 27.05.2026: Ordentliche Hauptversammlung in Düsseldorf
- 28.05.2026: Aufsichtsratssitzung
- 02.10.2026: Aufsichtsratssitzung
- 09.12.2026: Aufsichtsratssitzung

# Scherzer & Co. AG

## Disclaimer

---

Diese Präsentation beinhaltet Aussagen über zukünftige Entwicklungen sowie Informationen, die aus den von der Scherzer & Co. AG als verlässlich eingeschätzten Quellen stammen. Alle Angaben in dieser Präsentation (inklusive Meinungen, Schätzungen und Annahmen), die keine historischen Fakten sind, so etwa die zukünftige Finanzsituation, die Geschäftsstrategie, Pläne und Ziele der Geschäftsleitung der Scherzer & Co. AG sind Aussagen über die zukünftige Entwicklung. Diese Aussagen beinhalten bekannte wie unbekanntes Risiken, Unsicherheiten und andere wichtige Faktoren, die dazu führen können, dass die tatsächlichen Ergebnisse von den erwarteten bzw. angenommenen Ergebnissen abweichen können. Diese Aussagen berücksichtigen Erkenntnisse bis einschließlich zum Zeitpunkt der Erstellung der Präsentation und basieren auf zahlreichen Annahmen, die sich als richtig oder falsch herausstellen können. Obwohl die Scherzer AG versucht sicherzustellen, dass die bereitgestellten Informationen und Fakten exakt, die Meinungen und Erwartungen fair und angemessen sind, wird keine Haftung oder Garantie auf Vollständigkeit, Richtigkeit, Angemessenheit oder Genauigkeit jeglicher hier enthaltener Informationen und Meinungen übernommen. Die Scherzer & Co. AG behält sich das Recht vor, ohne vorherige Ankündigung Änderungen oder Ergänzungen der hier bereitgestellten Informationen vorzunehmen. Außerdem wird hiermit darauf hingewiesen, dass die Präsentation möglicherweise nicht alle Informationen der Scherzer & Co. AG enthält bzw. diese unvollständig oder zusammengefasst sein können.

---